

2023年第四季法人說明會

2024/03/19



公司聲明

- 本文件係由兆豐金融控股股份有限公司(以下簡稱本公司)所提供，除財務報表所含之數字及資訊外，本文件所含資料並未經會計師或獨立專家審核或審閱，本公司對該等資料或意見之允當性、準確性、完整性及正確性不作任何明確的或隱含的聲明與擔保。本文件所含資料僅以提供當時之情況為準，本公司不會就本文件提供後所發生之任何變動而更新內容。本公司及關係企業及負責人，無論係因過失或其他原因，均不對因使用本文件或其內容所致之任何損害負任何責任。
- 本文件可能包含「前瞻性陳述」，包括但不限於所有本公司對未來可能發生的業務活動、事件或發展的陳述。該陳述係基於本公司對未來營運之假設，以及各種本公司無法控制之因素所綜合完成，故實際經營結果可能與該陳述有重大差異。
- 本文件不得視為買賣有價證券或其他金融商品的要約或要約之引誘。
- 本文件之任何部分不得直接或間接複製、再流通或傳送給任何第三人，且不得為任何目的出版刊印本文件之全部或部分。
- 投資人關係聯絡窗口: IR@megaholdings.com.tw



目錄



- 1 營運摘要
- 2 財務概況
- 3 業務概況
- 4 附錄

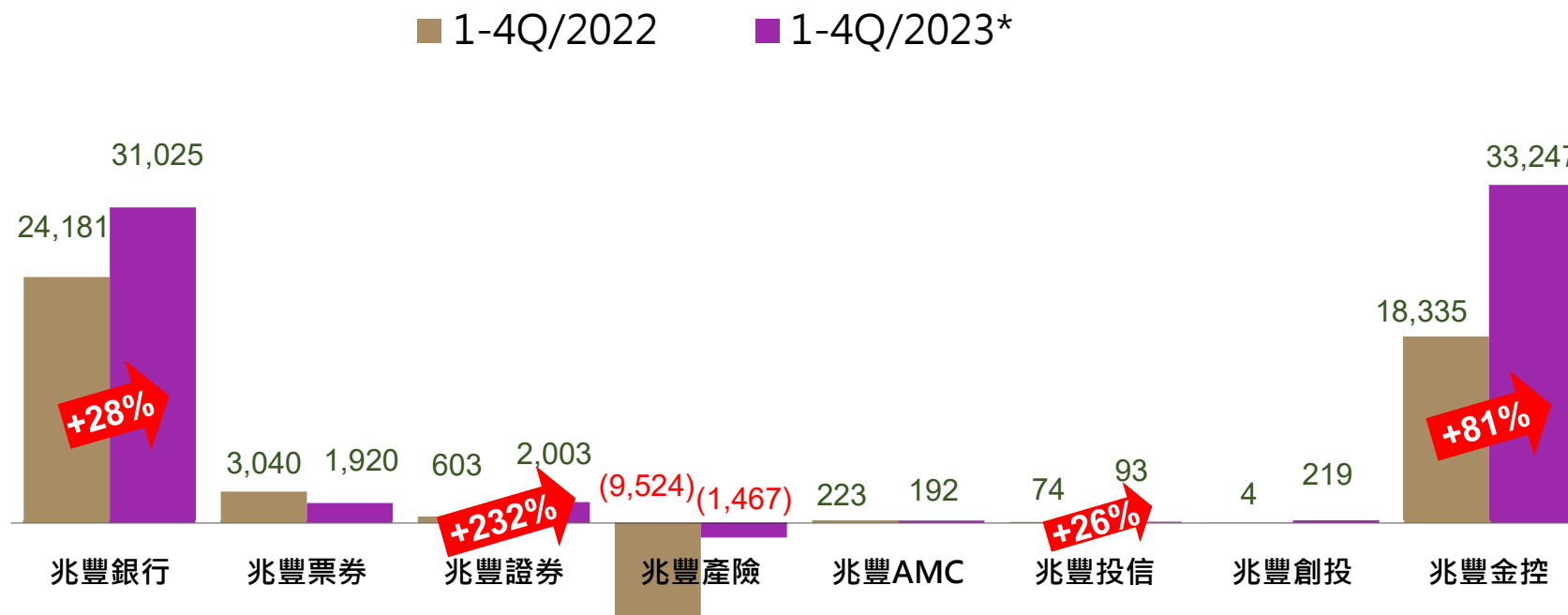




1-4Q/2023 兆豐金控稅後淨利成長81% YoY

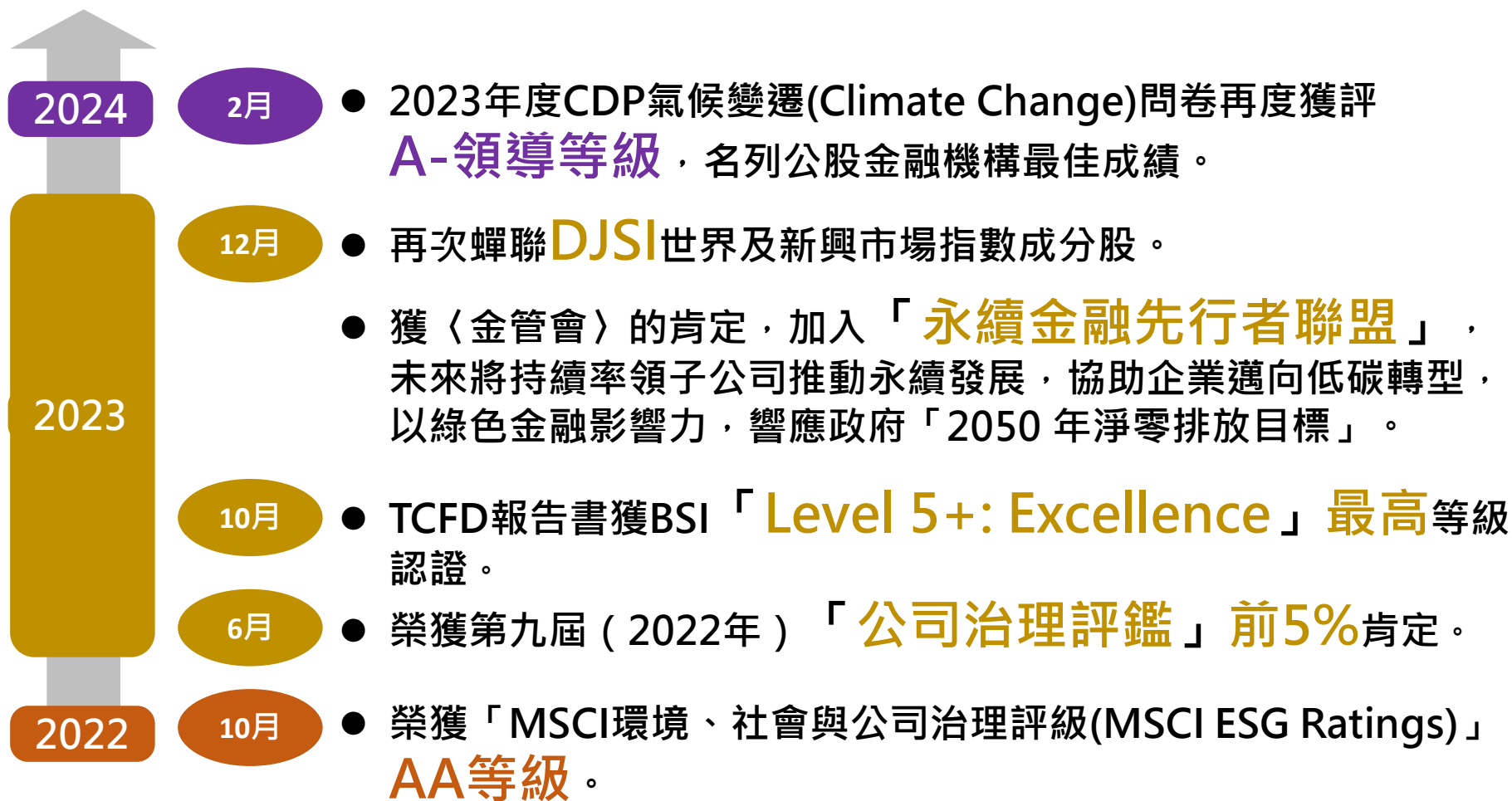
兆豐金控及各子公司1-4Q/23 稅後淨利

單位: NT\$MN

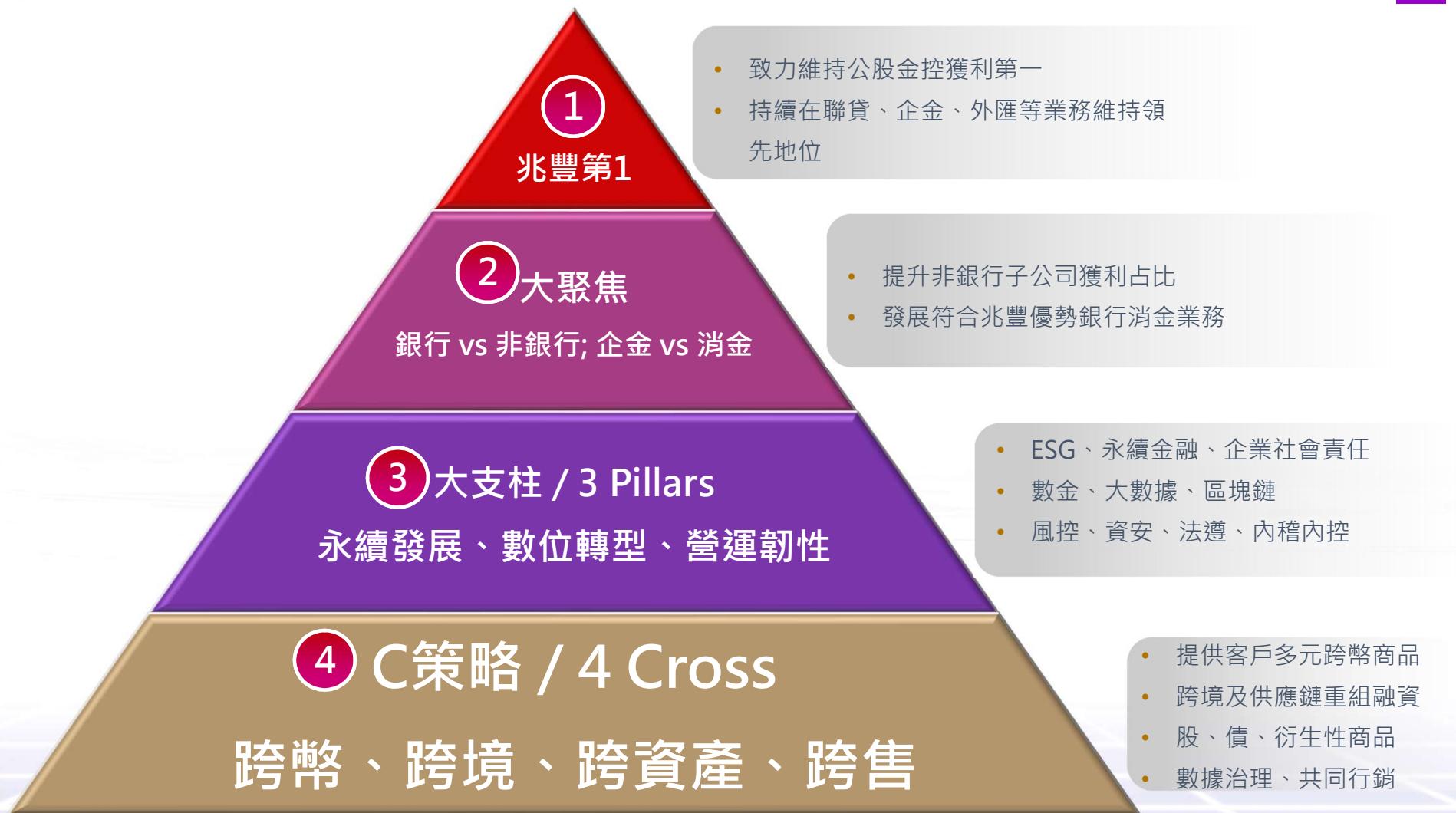


* 1-4Q / 23乃查核數

兆豐金控ESG永續發展績效



兆豐集團4大營運策略





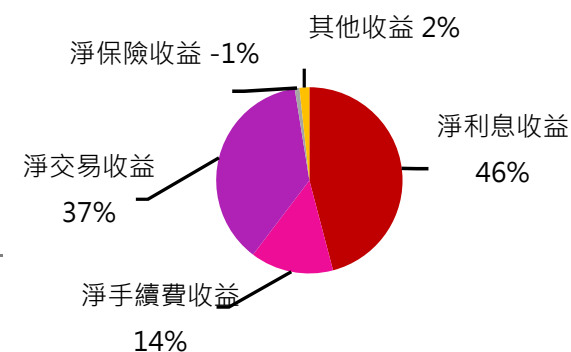
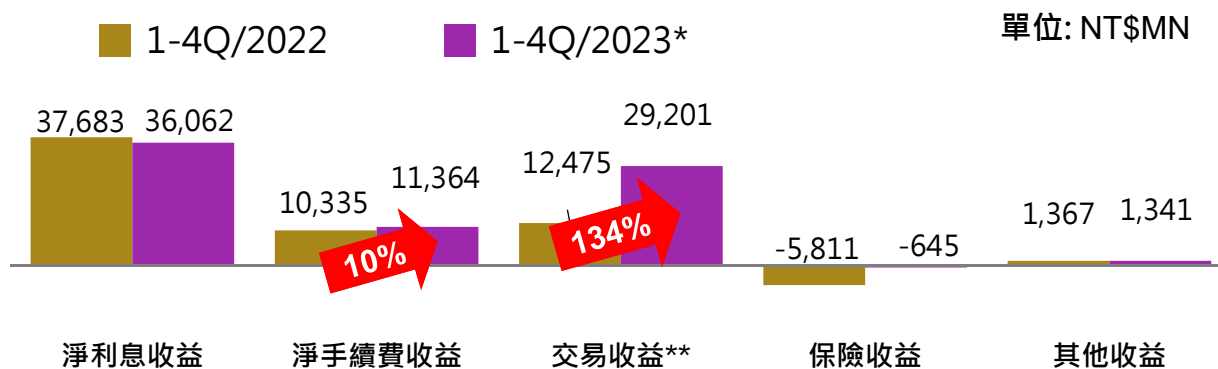
目錄

- 1 營運摘要
- 2 財務概況
- 3 業務概況
- 4 附錄

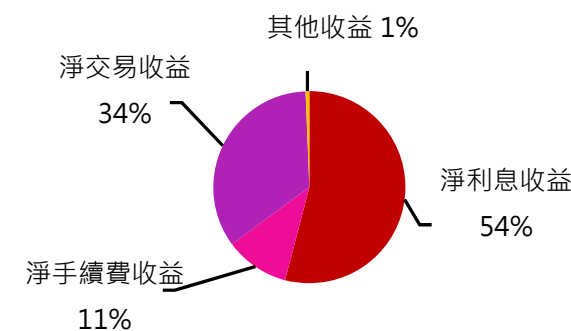
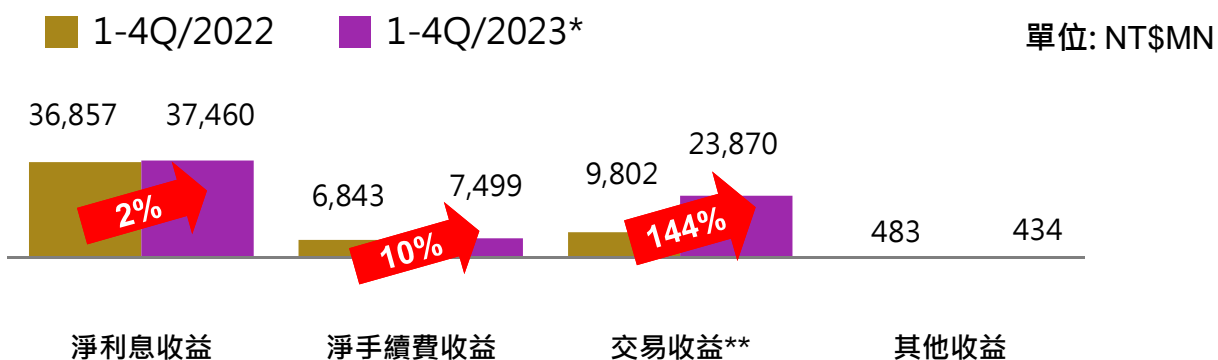


核心收益增加、交易收益彈升

1-4Q/23兆豐金控合併淨收益及分佈 *



1-4Q/23兆豐銀行合併淨收益及分佈 *

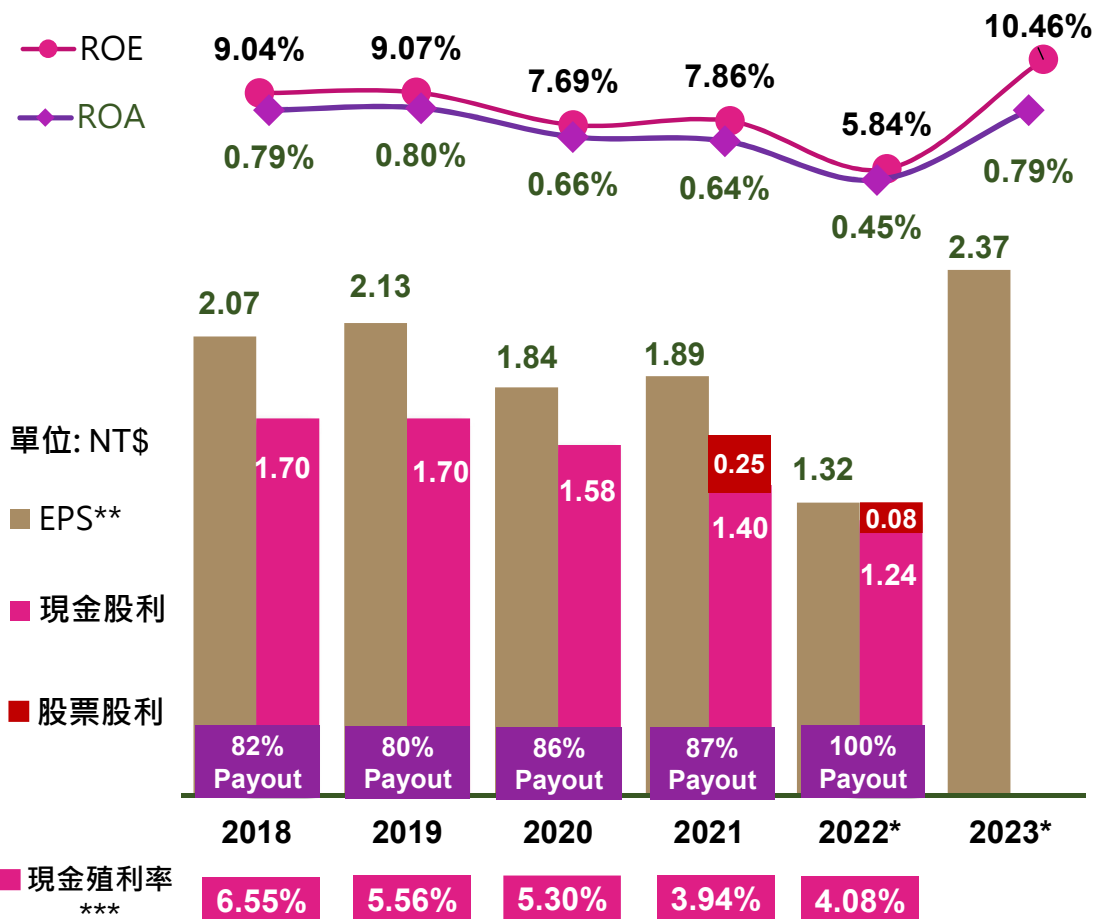


* 1-4Q / 23乃查核數;

**包含透過損益按公允價值衡量之金融資產及負債損益、透過其他綜合損益按公允價值衡量之金融資產已實現損益、除列按攤銷後成本衡量之金融資產損益、兌換損益、資產減損損失、投資性不動產損益、採用權益法認列之關聯企業及合資利益之份額等科目。

2023年 ROE 達10.46%

主要獲利指標



❖ 為了提昇ROE及避免股本過度膨脹，本公司股利政策為：

- 維持高額 pay-out 比例
- 現金股利 > 50%

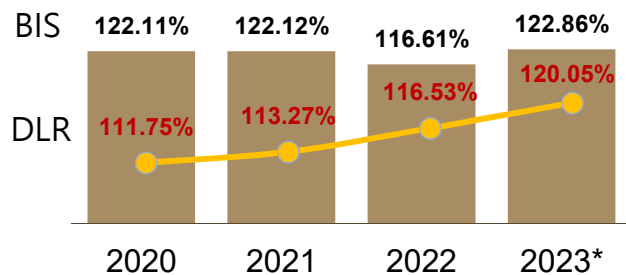
* 1-4Q/2023乃查核數; ROE/ROA乃年化數據。
 ** 歷史EPS無追朔調整逐年股票股利發放影響數
 *** 現金殖利率 = 現金股利 / 當年度最後交易日股價

資本穩健

兆豐金控

Moody's: A2

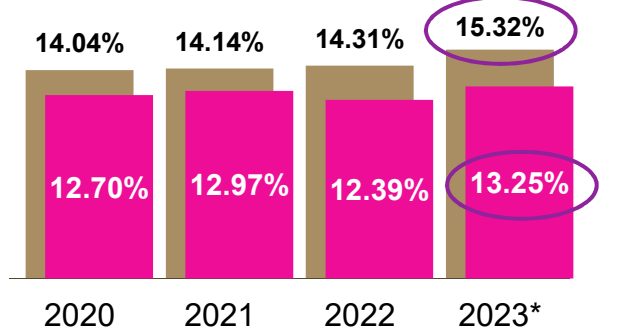
BIS 法定要求 : 100%



兆豐銀行

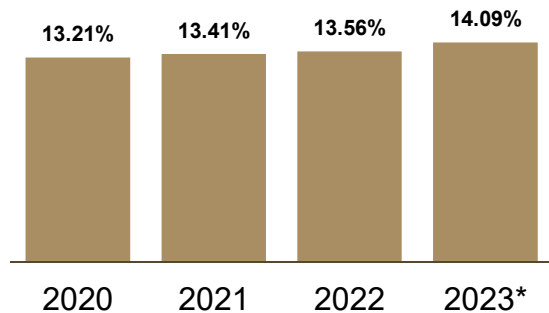
Moody's: A1 / S&P: A+

D-SIBs要求 : CAR: 13.50%
CET1: 10.00%



兆豐票券

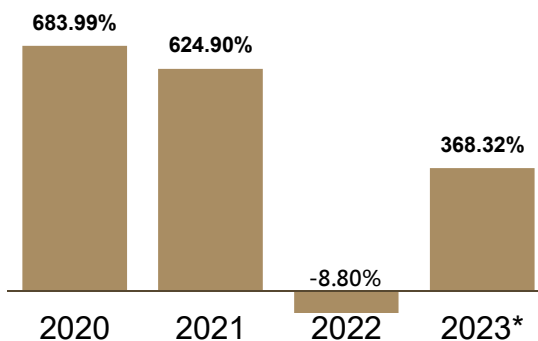
法定要求 : 8.0%



兆豐產險

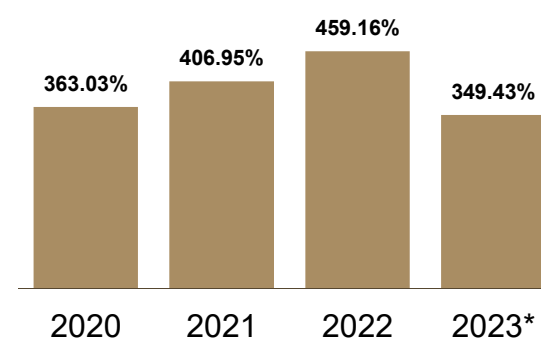
Moody's: A3 / S&P: A-

法定要求 : 200%



兆豐證券

法定要求 : 150%



* 2023乃查核數





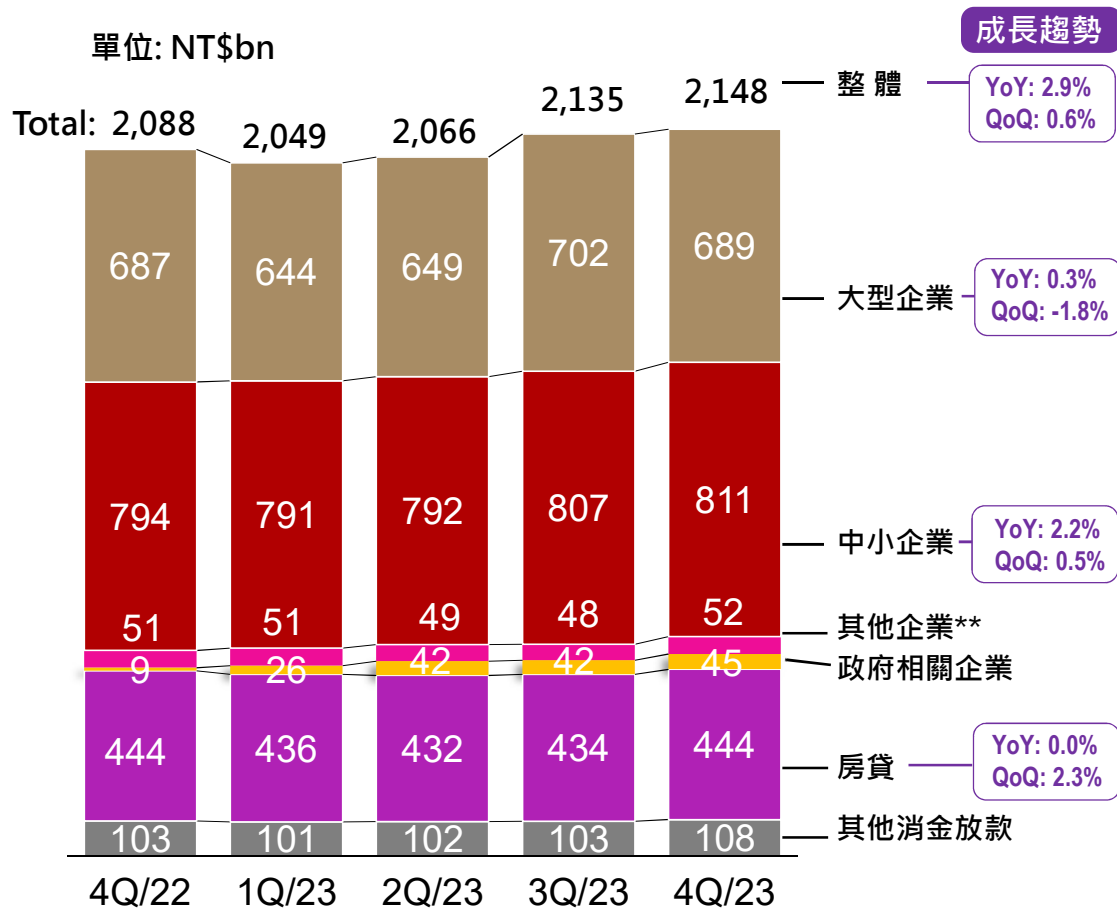
目錄

- 1 營運摘要
- 2 財務概況
- 3 業務概況
- 4 附錄

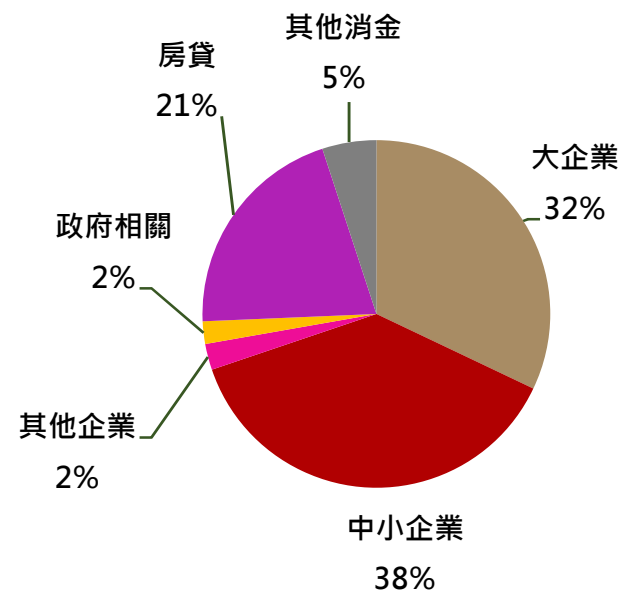


2023年放款成長2.9% YoY; 主係大型企業及中小企業放款增加所致

兆豐銀行季末放款餘額*



兆豐銀行4Q/23 放款分佈 依客戶別

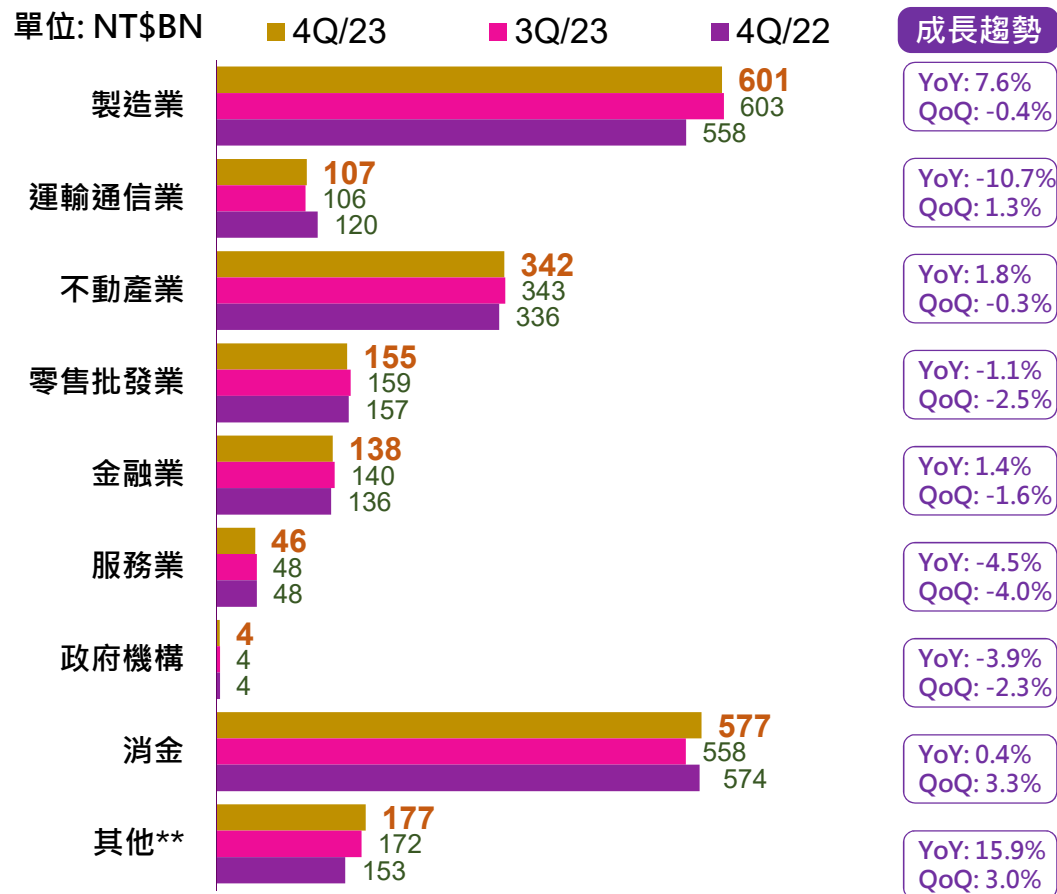


* 兆豐銀行季末餘額(內部數據)，含一般放款、應收帳款融資、進出口信用狀融資、信用卡循環餘額、催收款但不包含保證。

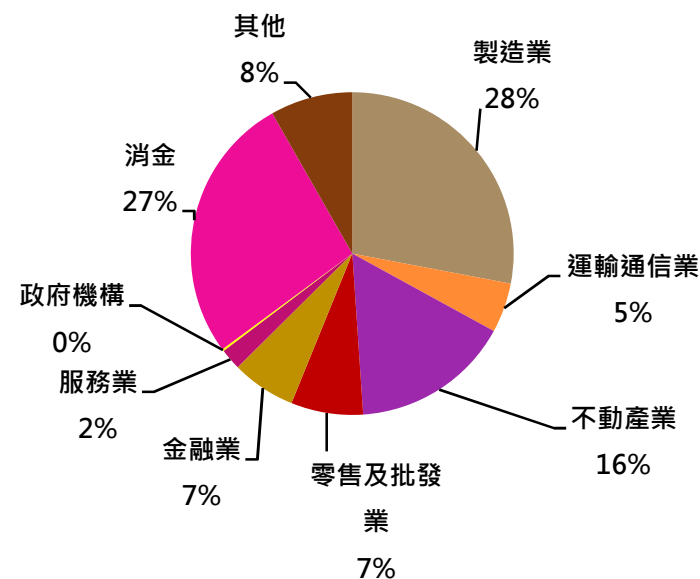
** 包含政府相關之非營利機構等。

4Q/23消金放款成長3.3%QoQ; 2023年度 製造業放款彈升7.6%YoY

兆豐銀行放款餘額-依產業別*



兆豐銀行4Q/23 放款分佈 依產業別*

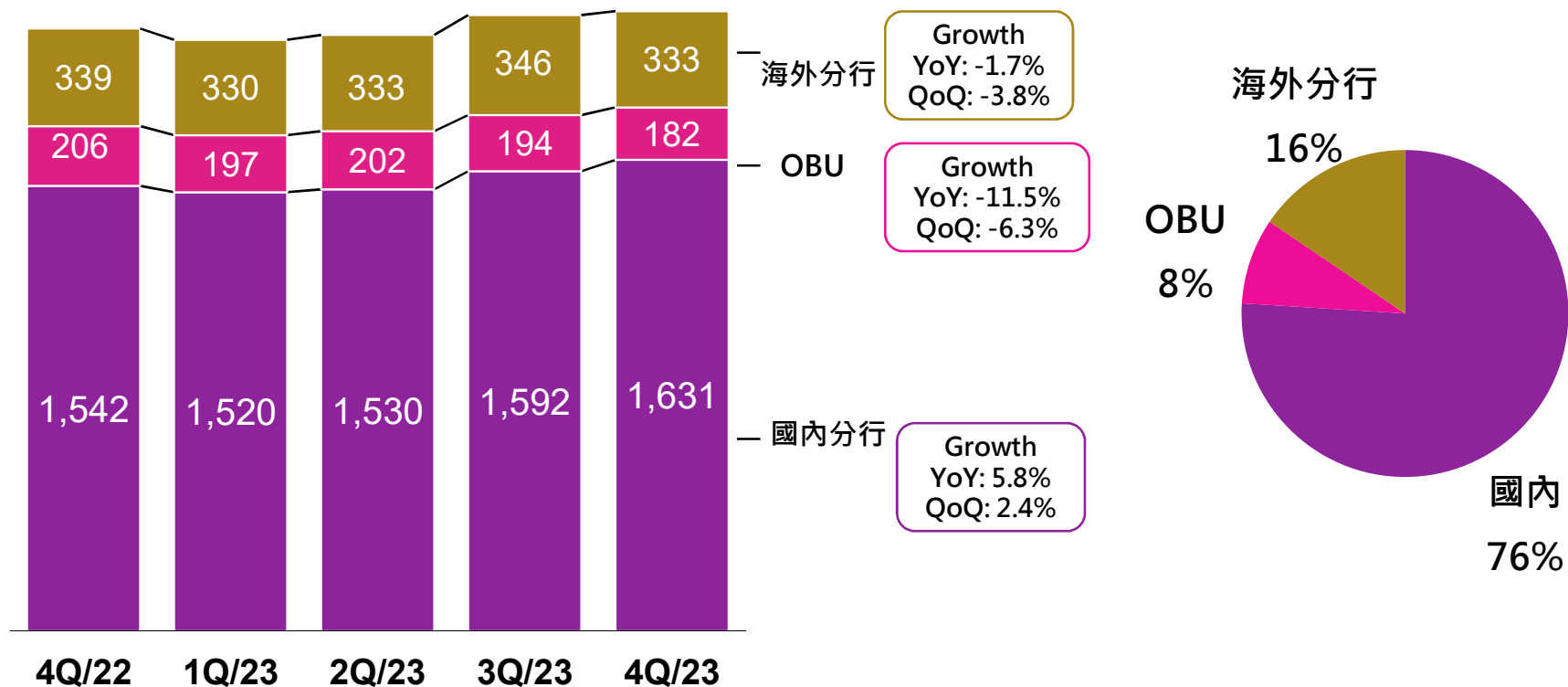


* 兆豐銀行季末餘額(內部數據)·含一般放款、應收帳款融資、進出口信用狀融資、信用卡循環餘額、催收款但不包含保證。

4Q/23國內分行放款成長動能佳

兆豐銀行4Q/23 放款分佈 – 依地區別 *

單位: NT\$BN



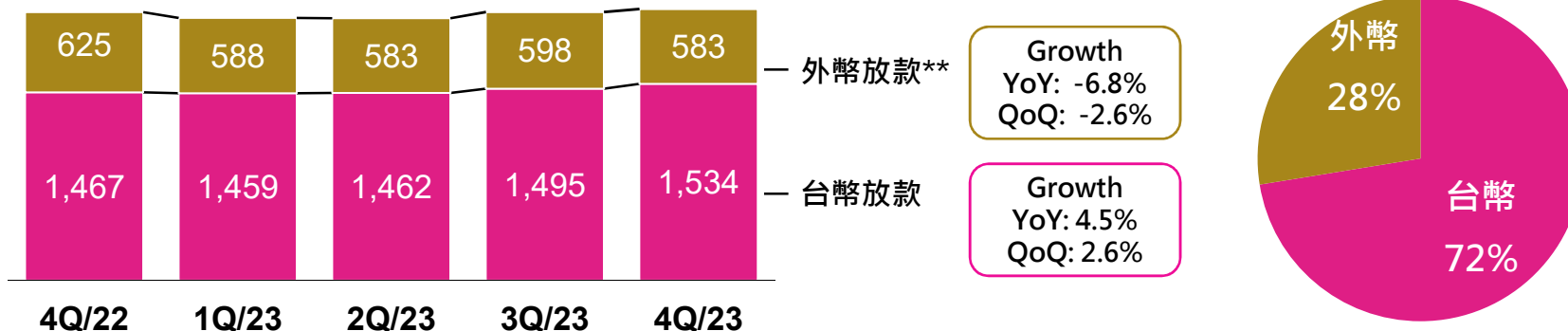
* 兆豐銀行季末餘額(內部數據)·含一般放款、應收帳款融資、進出口信用狀融資、信用卡循環餘額、催收款但不包含保證。

** OBU 為Off-Shore Banking Unit之縮寫

4Q/23台幣放款平均餘額彈升2.6%QoQ

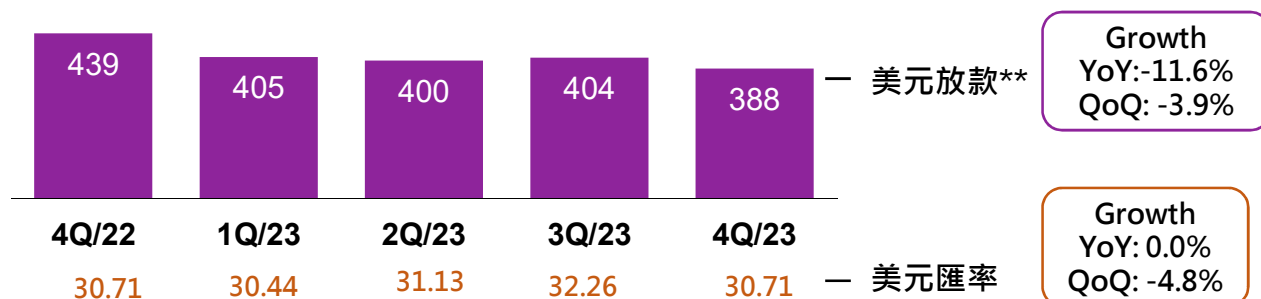
兆豐銀行當季平均放款餘額分佈 – 依幣別: 台幣 vs. 外幣放款 *

單位: NT\$BN



兆豐銀行美元當季平均放款餘額趨勢*

單位: NT\$BN



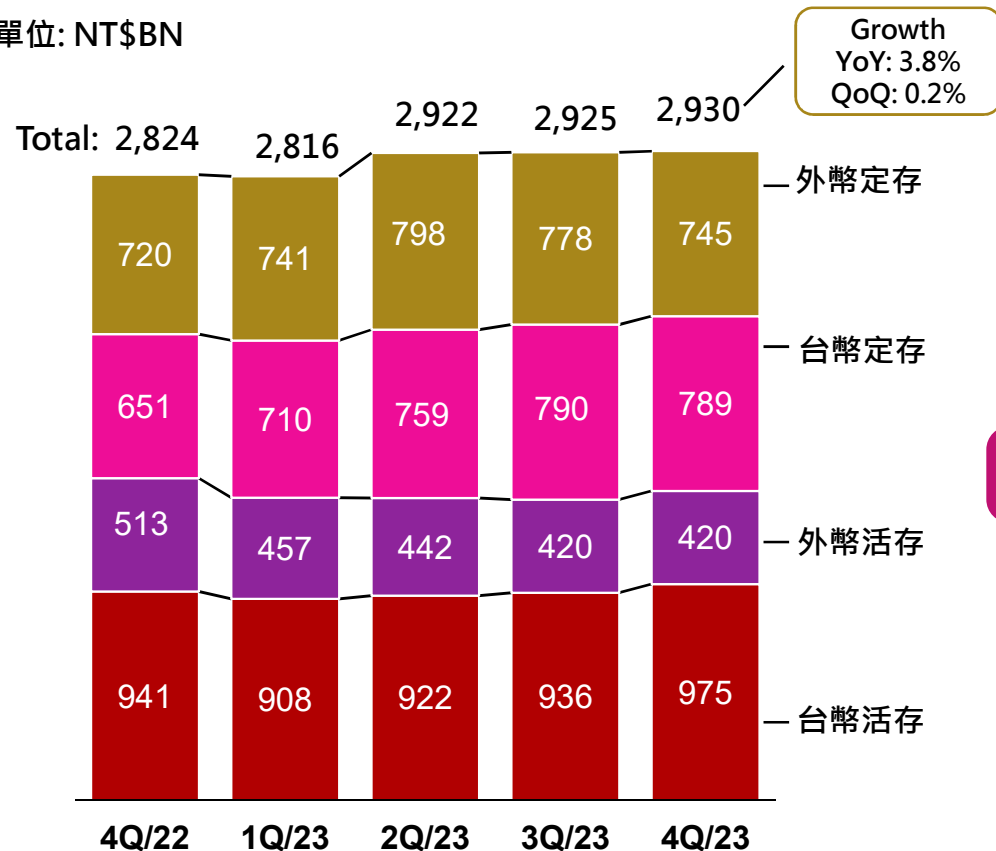
* 兆豐銀行當季平均餘額(內部數據), 含一般放款、應收帳款融資、進出口信用狀融資、催收款但不包含信用卡循環餘額及保證。

** 外幣放款及美元放款含OBU、國外分行及部分國內分行放款。

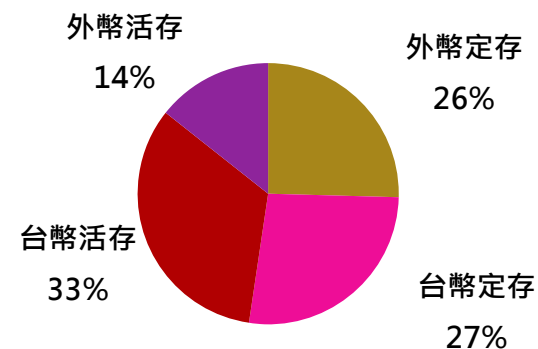
4Q/23外幣定存減少、台幣活存增加

兆豐銀行存款餘額 *

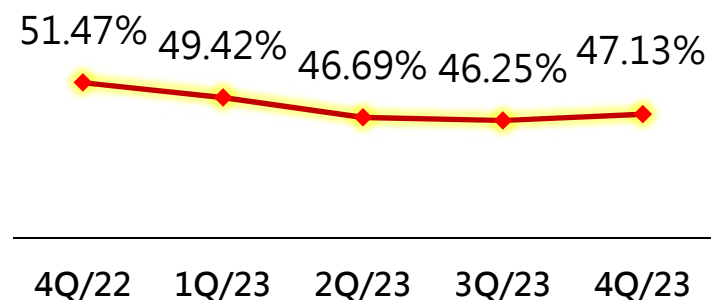
單位: NT\$BN



兆豐銀行4Q/23 存款分佈



兆豐銀行活存比趨勢

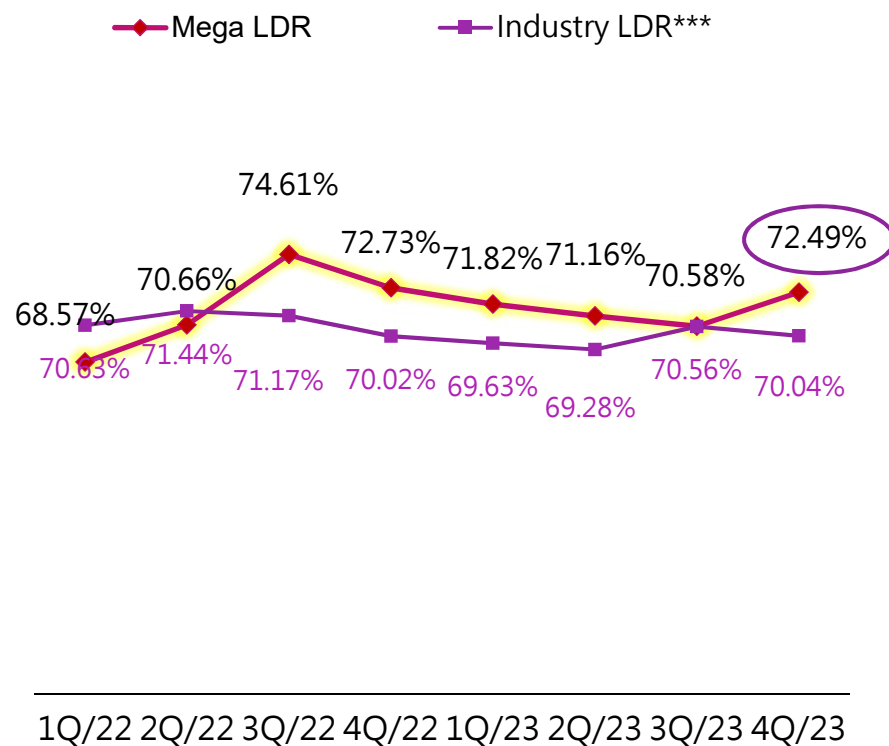


* 存款餘額不含銀行同業存款、央行存款及中華郵政轉存款；內部數據。

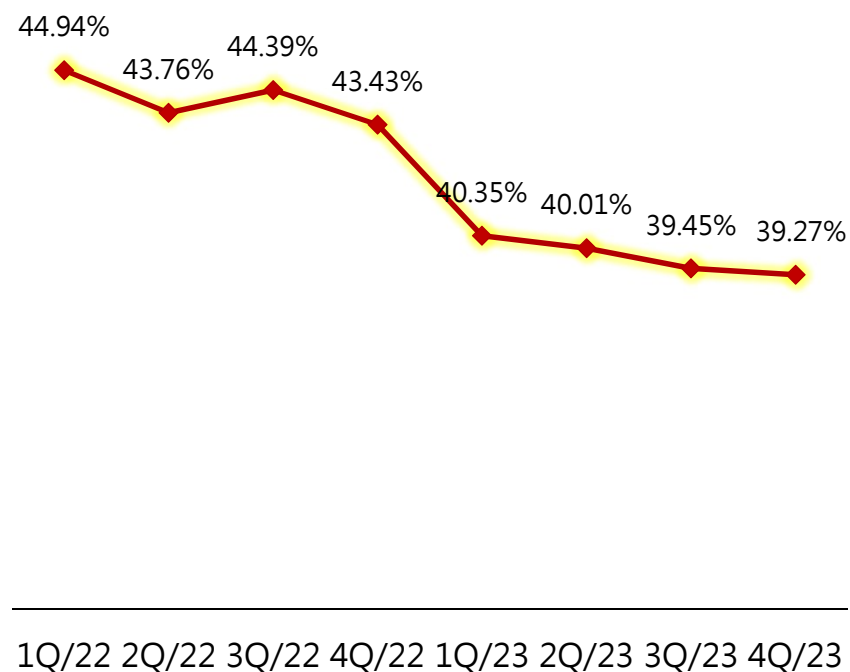
** 包含個人及企業存款但不含央行及同業存款

4Q/23整體存放比增加

兆豐銀行整體存放比*



兆豐銀行美元存放比**



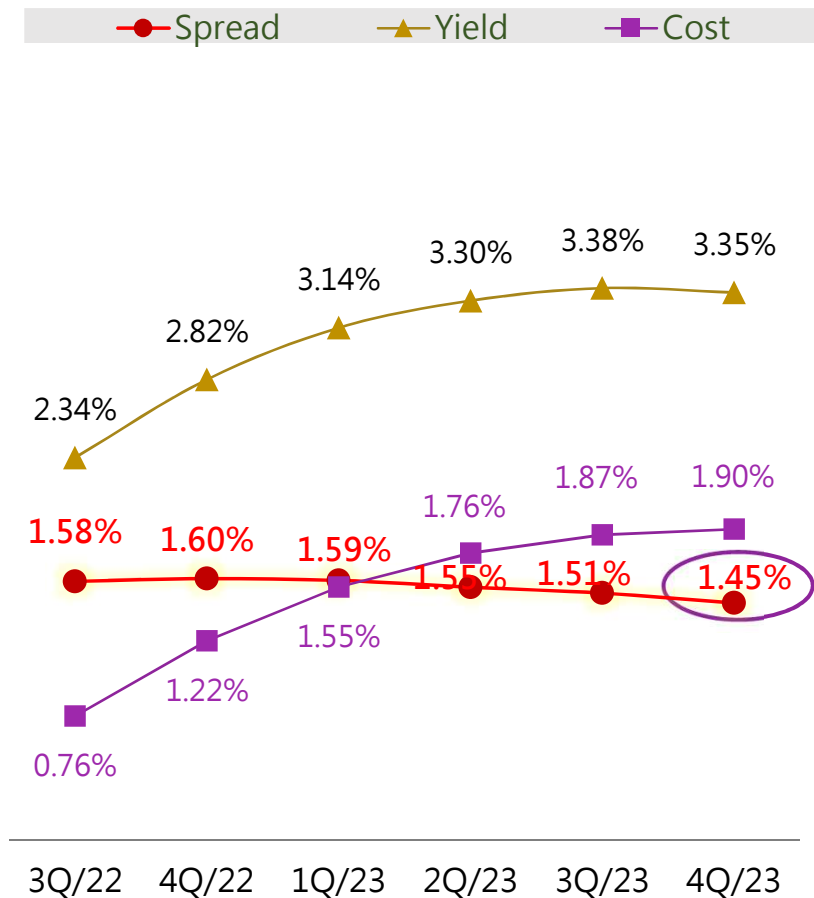
* 整體存放比以當期末放款餘額 / 存款餘額計算 ; 內部數據

** 美元存放比以當期平均放款餘額 / 平均存款餘額計算 ; 內部數據

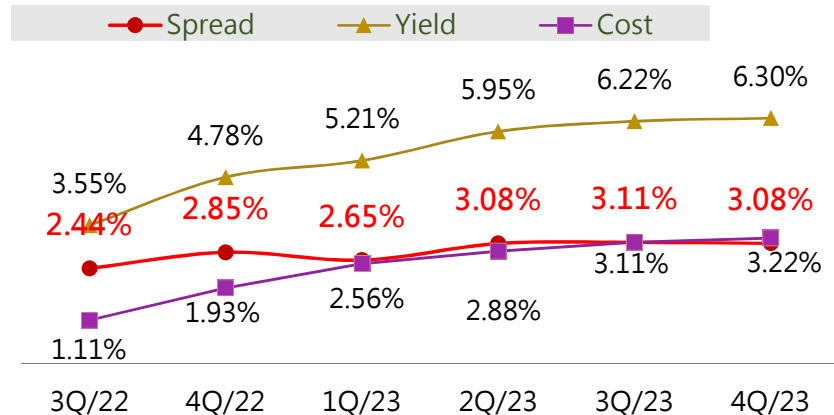
*** 資料來源: 中央銀行

4Q/23 存放利差達1.45%

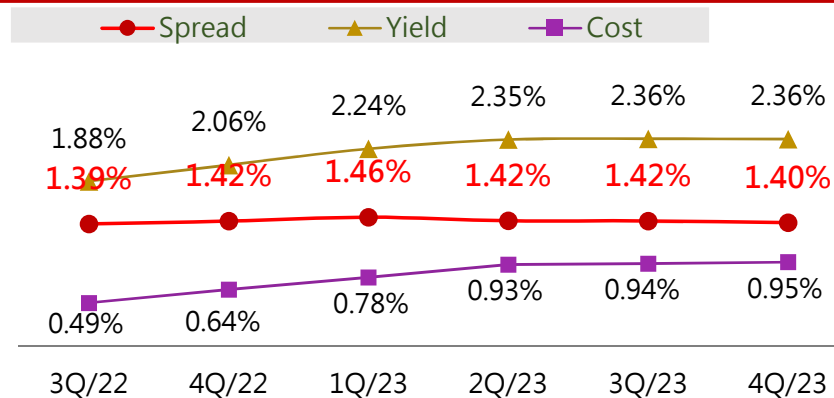
兆豐銀行總放款存放利差



兆豐銀行海外放款存放利差*



兆豐銀行國內放款存放利差



* 含OBU及海外分行;內部數據

整體NIM微幅增加; 主係美元NIM增加所致

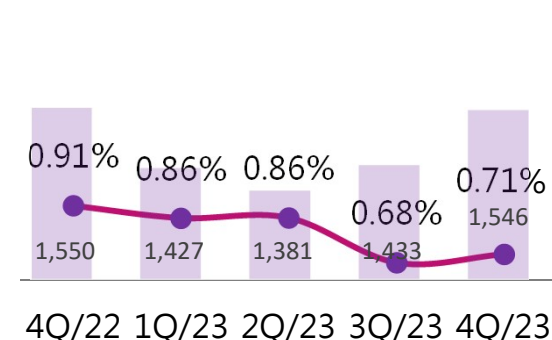
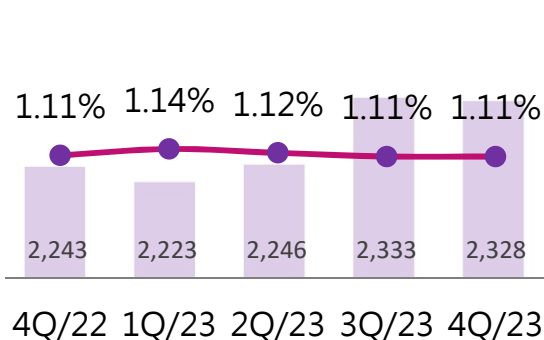
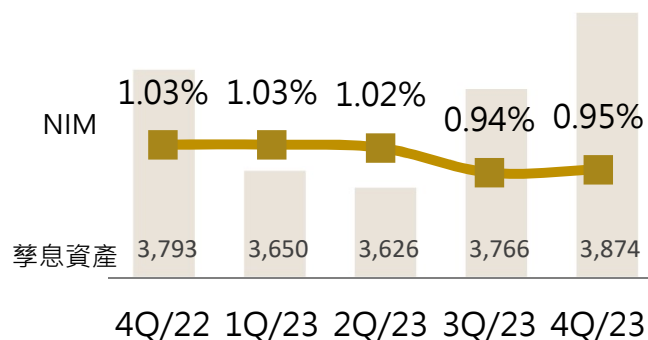
兆豐銀行單季淨利差(NIM)及當季平均孳息資產*

單位: NT\$BN / %

整體台外幣

台幣

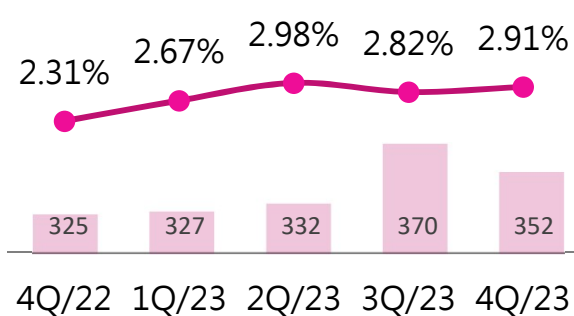
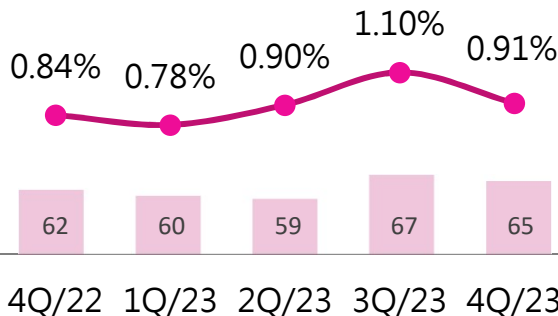
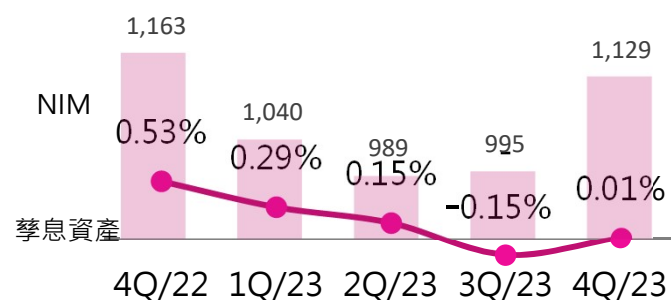
外幣



美元

人民幣

其他外幣

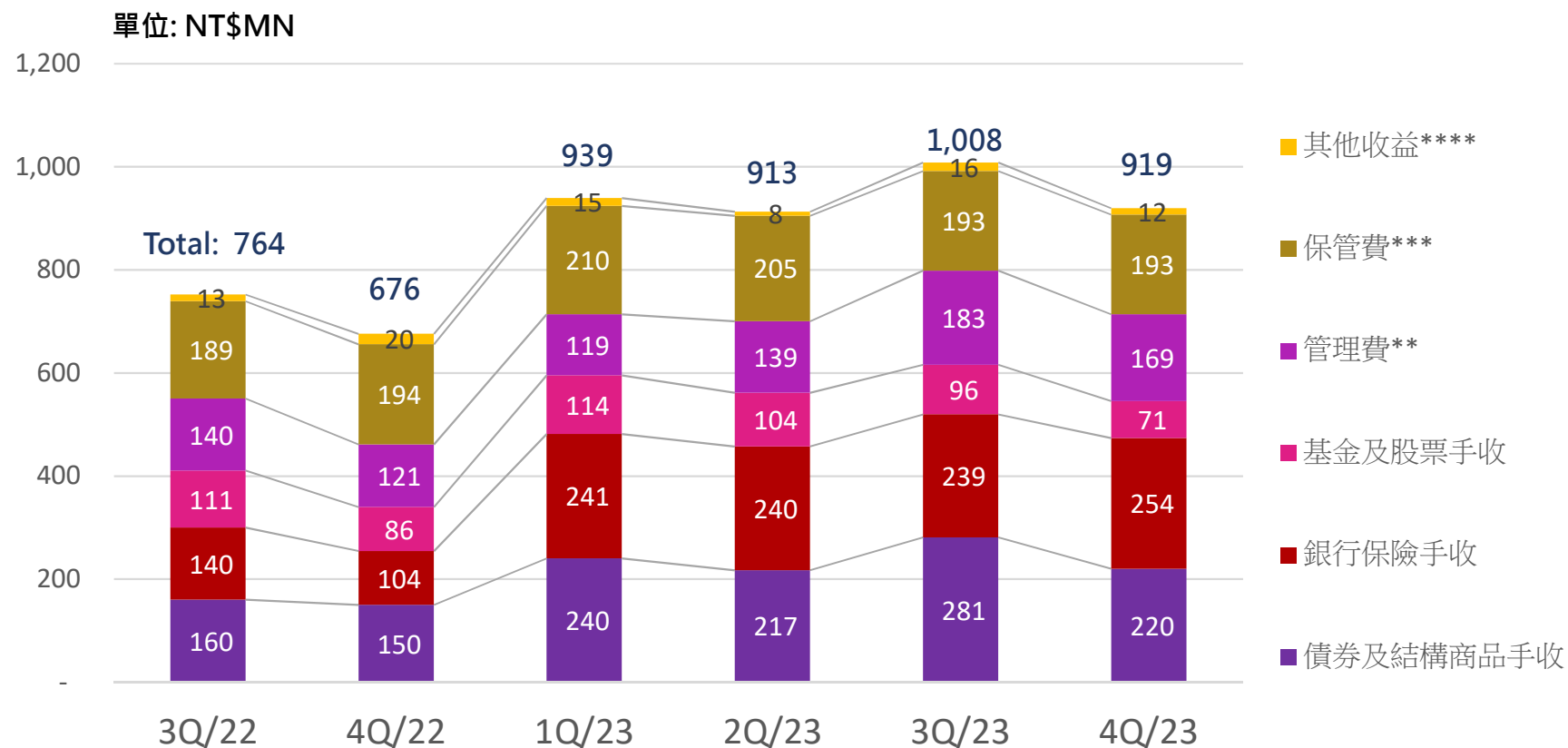


* 淨利差(NIM) = 年化之當期淨利息收入 / 當季平均孳息資產; 淨利息收入乃當季數據; 內部數據。單位: NT\$BN; %



財富管理總收益表現穩定

兆豐銀行財富管理手續費總收益分佈- 依產品及服務分類*



* 內部數據; 此乃毛收益非淨收益。

** 財富管理業務相關之管理費及信託帳戶收益。

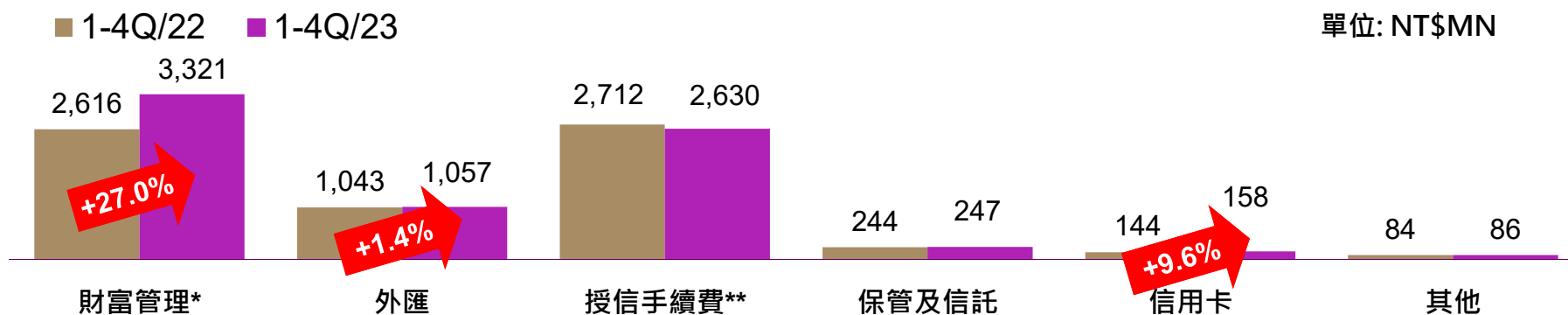
*** 財富管理業務相關之保管費。

**** 匯兌等收益



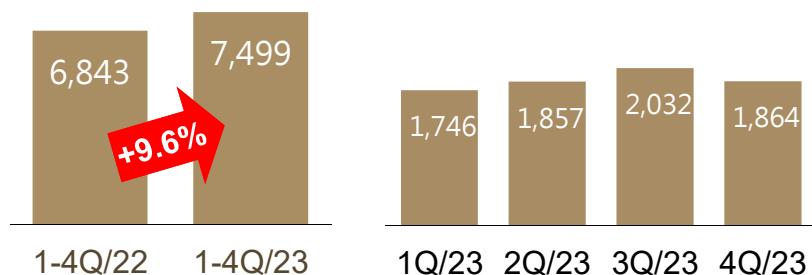
1-4Q/23 銀行淨手續費收益成長9.6%YoY

兆豐銀行各項淨手續費收益趨勢

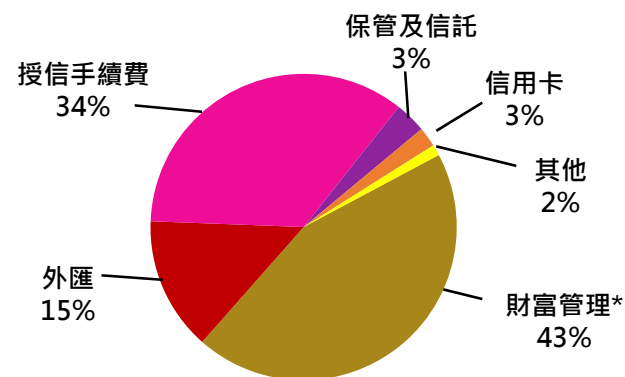


兆豐銀行整體淨手續費收益***

單位: NT\$MN



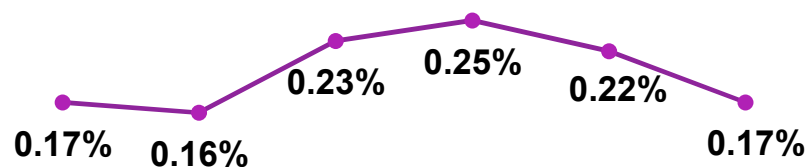
兆豐銀行1-4Q/23 淨手續費收益分佈



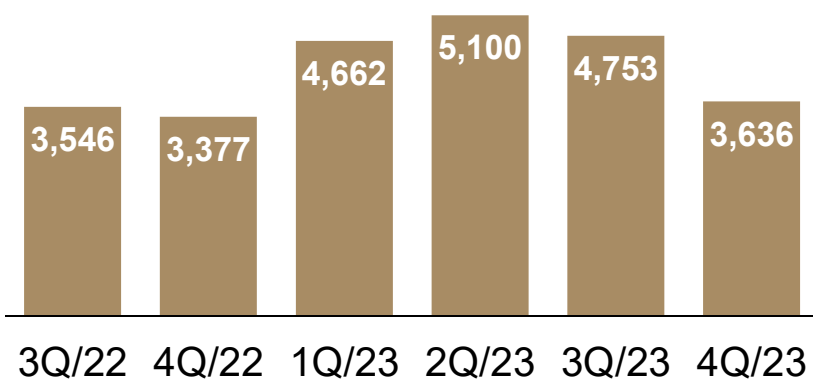
- * 內部自結數據; 包含行銷費用、回饋金、與合作夥伴分潤等調整數
- ** 含企金放款、消金放款、保證及承兌等手續費收益
- *** 淨手續費總收益乃核閱/查核數

逾放比減少; 覆蓋率上揚

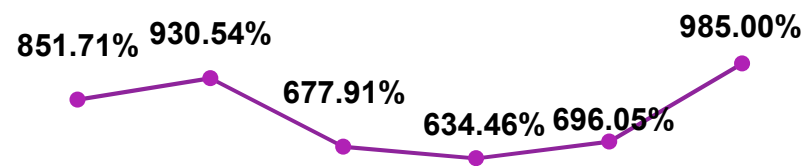
兆豐銀行逾放餘額及逾放比



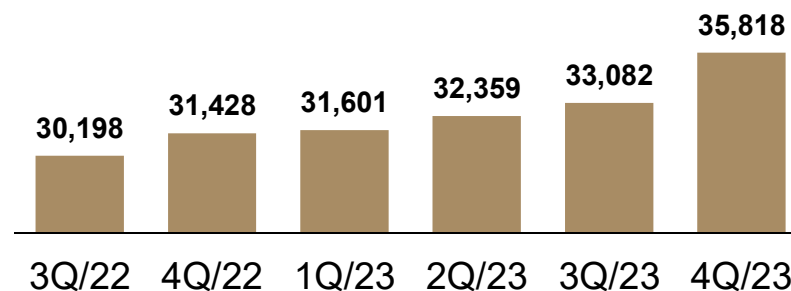
單位: NT\$MN



兆豐銀行備抵呆帳餘額及覆蓋率

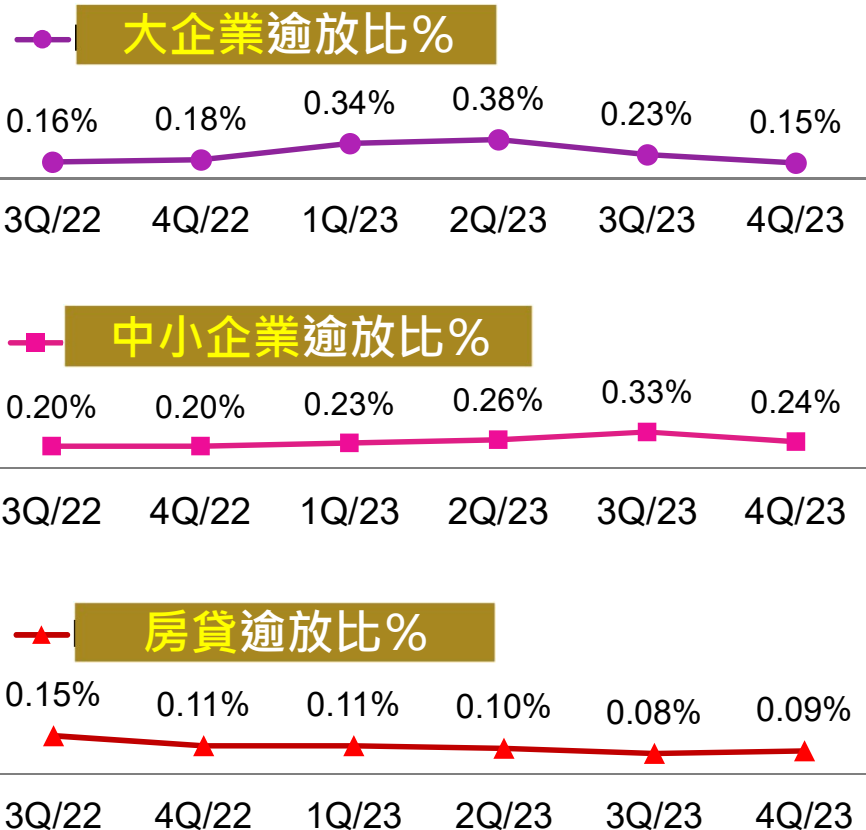


單位: NT\$MN

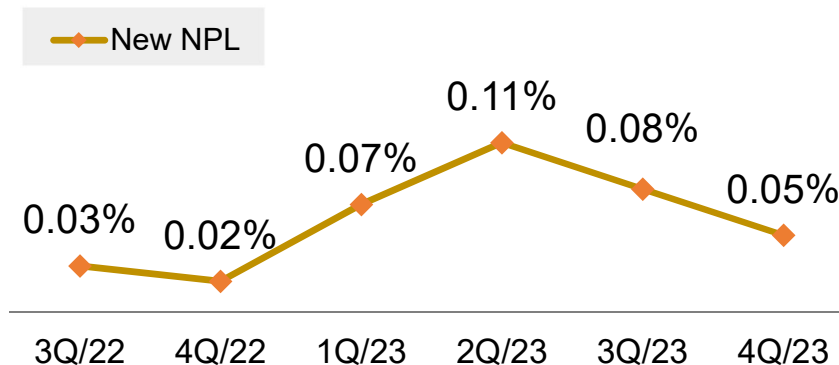


新增逾放比下滑

兆豐銀行逾放比 – 依客戶別 *



兆豐銀行新增逾放比% **



* 不包含政府機構放款、政府企業放款及其他企業放款，該三大客戶類別均無逾放金額。

** 當期新增逾放金額 / 當期總放款餘額；兆豐銀行內部數據



目錄

- 1 營運摘要
- 2 財務概況
- 3 業務概況
- 4 附錄



兆豐金控 1-4Q/23 合併損益表

單位: 新台幣元

	1-4Q/2023*	1-4Q/2022	YoY
利息收入	117,567,629,937	69,936,166,969	68%
減:利息費用	81,506,052,522	32,253,072,922	153%
利息淨收益	36,061,577,415	37,683,094,047	-4%
利息以外淨收益	41,260,343,384	18,366,558,873	125%
手續費及佣金淨收益	11,363,741,659	10,335,498,626	10%
保險業務淨收益	(644,881,902)	(5,811,266,062)	-
透過損益按公允價值衡量之金融資產及負債損益	24,070,386,603	6,121,167,191	293%
投資性不動產損益	22,370,388	21,377,595	5%
透過其他綜合損益按公允價值衡量之金融資產已實現損益	2,735,587,841	3,563,994,694	-23%
除列按攤銷後成本衡量之金融資產損益	2,444	(38,866,781)	-
採用權益法認列關聯企業及合資損益之份額	(78,453,628)	(127,281,890)	-38%
兌換損益	2,529,540,360	2,789,496,357	-9%
資產減損迴轉利益(減損損失)	(80,538,201)	139,864,977	-158%
採用覆蓋法重分類之損益	1,947,386	5,502,018	-65%
其他非利息淨損益	1,340,640,434	1,367,072,148	-2%
淨收益	77,321,920,799	56,049,652,920	38%
呆帳費用、承諾及保證責任準備提存	9,114,959,994	2,876,571,268	217%
保險負債準備淨變動	(2,339,212,304)	2,357,830,345	-
營業費用	33,498,208,179	29,670,950,015	13%
繼續營業單位稅前損益	37,047,964,930	21,144,301,292	75%
所得稅(費用)利益	(3,800,987,657)	(2,809,342,854)	35%
本期淨利(淨損)	33,246,977,273	18,334,958,438	81%
EPS	2.37	1.32	80%

* 1-4Q /2023乃查核數

兆豐金控 1-4Q/23 合併資產負債表

單位: 新台幣元	1-4Q/2023*	1-4Q/2022	YoY
現金及約當現金	139,031,497,862	113,662,305,786	22%
存放央行及拆借金融同業	552,414,511,136	416,665,722,770	33%
透過損益按公允價值衡量之金融資產	228,463,860,226	204,901,888,918	11%
透過其他綜合損益按公允價值衡量之金融資產	557,265,509,316	524,826,589,554	6%
按攤銷後成本衡量債務工具投資-淨額	616,356,586,984	565,528,607,312	9%
附賣回票券及債券投資-淨額	5,444,958,998	618,306,160	781%
應收款項-淨額	92,724,480,339	86,258,655,974	7%
本期所得稅資產	15,357,338	329,711,938	-95%
待出售資產-淨額	-	12,379,896	-
貼現及放款-淨額	2,133,342,010,827	2,079,441,292,388	3%
其他資產-淨額	69,706,419,766	68,741,886,204	1%
資產總計	4,394,765,192,792	4,060,987,346,900	8%
央行及金融同業存款	634,098,237,238	417,271,578,560	52%
央行及同業融資	2,870,805,161	3,250,380,253	-12%
透過損益按公允價值衡量之金融負債	25,587,296,090	21,447,467,468	19%
附買回票券及債券負債	282,478,904,677	252,342,652,952	12%
應付商業本票-淨額	40,385,793,324	22,637,681,452	78%
應付款項	97,890,226,089	73,475,047,501	33%
本期所得稅負債	10,532,725,172	10,752,027,941	-2%
存款及匯款	2,853,818,393,481	2,847,366,547,372	0%
應付債券	30,500,000,000	20,000,000,000	53%
其他負債	80,791,723,594	92,634,509,916	-13%
負債總計	4,058,954,104,826	3,761,177,893,415	8%
股本	141,904,775,527	139,398,195,820	2%
資本公積	68,502,383,662	68,194,233,375	0%
保留盈餘	122,260,989,433	107,542,619,834	14%
其他權益	3,142,939,344	(15,325,595,544)	-
股東權益總計	335,811,087,966	299,809,453,485	12%



兆豐銀行 1-4Q/23 合併損益表

單位: 新台幣元	1-4Q/2023*	1-4Q/2022	YoY
利息收入	113,882,667,117	67,164,223,418	70%
減:利息費用	76,422,960,649	30,306,775,006	152%
利息淨收益	37,459,706,468	36,857,448,412	2%
利息以外淨收益	31,803,974,479	17,127,418,008	86%
手續費及佣金淨收益	7,499,494,019	6,842,716,835	10%
透過損益按公允價值衡量之金融資產及負債損益	19,545,512,755	4,828,579,710	305%
透過其他綜合損益按公允價值衡量之金融資產已實現損益	1,929,565,595	2,344,156,255	-18%
除列按攤銷後成本衡量之金融資產損益	2,444	(38,866,781)	-
採用權益法認列關聯企業及合資損益之份額	(81,084,648)	(131,987,815)	-39%
兌換損益	2,542,876,821	2,671,954,456	-5%
資產減損迴轉利益(減損損失)	(66,689,990)	127,812,573	-
其他非利息淨損益	434,297,483	483,052,775	-10%
淨收益	69,263,680,947	53,984,866,420	28%
呆帳費用、承諾及保證責任準備提存	6,742,483,061	3,100,135,869	117%
營業費用	27,070,378,400	24,083,514,416	12%
繼續營業單位稅前損益	35,450,819,486	26,801,216,135	32%
所得稅(費用)利益	(4,426,225,605)	(2,619,781,578)	69%
本期淨利(淨損)	31,024,593,881	24,181,434,557	28%

* 1-4Q /2023乃查核數

兆豐銀行 1-4Q/23 合併資產負債表

單位: 新台幣元	1-4Q/2023*	1-4Q/2022	YoY
現金及約當現金	133,879,647,242	109,395,867,986	22%
存放央行及拆借金融同業	554,414,511,136	416,665,722,770	33%
透過損益按公允價值衡量之金融資產	56,784,719,143	56,560,187,630	0%
透過其他綜合損益按公允價值衡量之金融資產	407,864,306,272	404,518,469,252	1%
按攤銷後成本衡量債務工具投資-淨額	611,637,901,544	560,759,936,424	9%
附賣回票券及債券投資-淨額	11,317,300,606	1,221,779,896	826%
應收款項-淨額	39,813,113,335	45,401,972,157	-12%
本期所得稅資產	1,129,941	5,019,464	-77%
貼現及放款-淨額	2,133,342,010,827	2,079,441,292,388	3%
其他資產-淨額	39,263,186,198	34,617,462,060	13%
資產總計	3,988,317,826,244	3,708,587,710,027	8%
央行及金融同業存款	616,869,181,238	409,289,256,060	51%
央行及同業融資	2,870,805,161	3,250,380,253	-12%
透過損益按公允價值衡量之金融負債	24,715,664,852	21,031,585,478	18%
附買回票券及債券負債	39,912,828,047	34,830,460,863	15%
應付款項	43,478,914,684	29,046,186,657	50%
本期所得稅負債	8,960,131,330	9,405,200,685	-5%
存款及匯款	2,857,119,005,209	2,849,503,485,714	0%
應付債券	15,500,000,000	15,000,000,000	3%
其他負債	47,671,729,696	47,274,615,012	1%
負債總計	3,657,098,260,217	3,418,631,170,722	7%
股本	85,362,336,310	85,362,336,310	0%
資本公積	62,437,396,348	62,219,539,564	0%
保留盈餘	182,386,109,769	156,356,954,970	17%
其他權益	1,033,723,600	(13,982,291,539)	-
股東權益總計	331,219,566,027	289,956,539,305	14%

* 1-4Q /2023乃查核數

擁有39個海外據點、遍佈18個國家/地區；
22個據點在「新南向政策」區域

兆豐銀行之海外據點



39個海外據點含:

- 24個分行
- 7個支行
- 3個代表處及行銷辦事處*
- 1個泰國子行+4個分行

進行中:

- 越南海陽分行，待核准中。
- 印尼雅加達代表處，待核准中。

* Hai Fong、Mumbai 乃代表處; Kuala Lumpur乃行銷辦事處。



Thank you~

Q & A