

投資人 / 分析師 簡報

1Q / 2023(V.1)



公司聲明

- 本文件係由兆豐金融控股股份有限公司(以下簡稱本公司)所提供，除財務報表所含之數字及資訊外，本文件所含資料並未經會計師或獨立專家審核或審閱，本公司對該等資料或意見之允當性、準確性、完整性及正確性不作任何明確的或隱含的聲明與擔保。本文件所含資料僅以提供當時之情況為準，本公司不會就本文件提供後所發生之任何變動而更新內容。本公司及關係企業及負責人，無論係因過失或其他原因，均不對因使用本文件或其內容所致之任何損害負任何責任。
- 本文件可能包含「前瞻性陳述」，包括但不限於所有本公司對未來可能發生的業務活動、事件或發展的陳述。該陳述係基於本公司對未來營運之假設，以及各種本公司無法控制之因素所綜合完成，故實際經營結果可能與該陳述有重大差異。
- 本文件不得視為買賣有價證券或其他金融商品的要約或要約之引誘。
- 本文件之任何部分不得直接或間接複製、再流通或傳送給任何第三人，且不得為任何目的出版刊印本文件之全部或部分。
- 投資人關係聯絡窗口: IR@megaholdings.com.tw





目錄



- 1 營運摘要
- 2 財務概況
- 3 業務概況
- 4 附錄

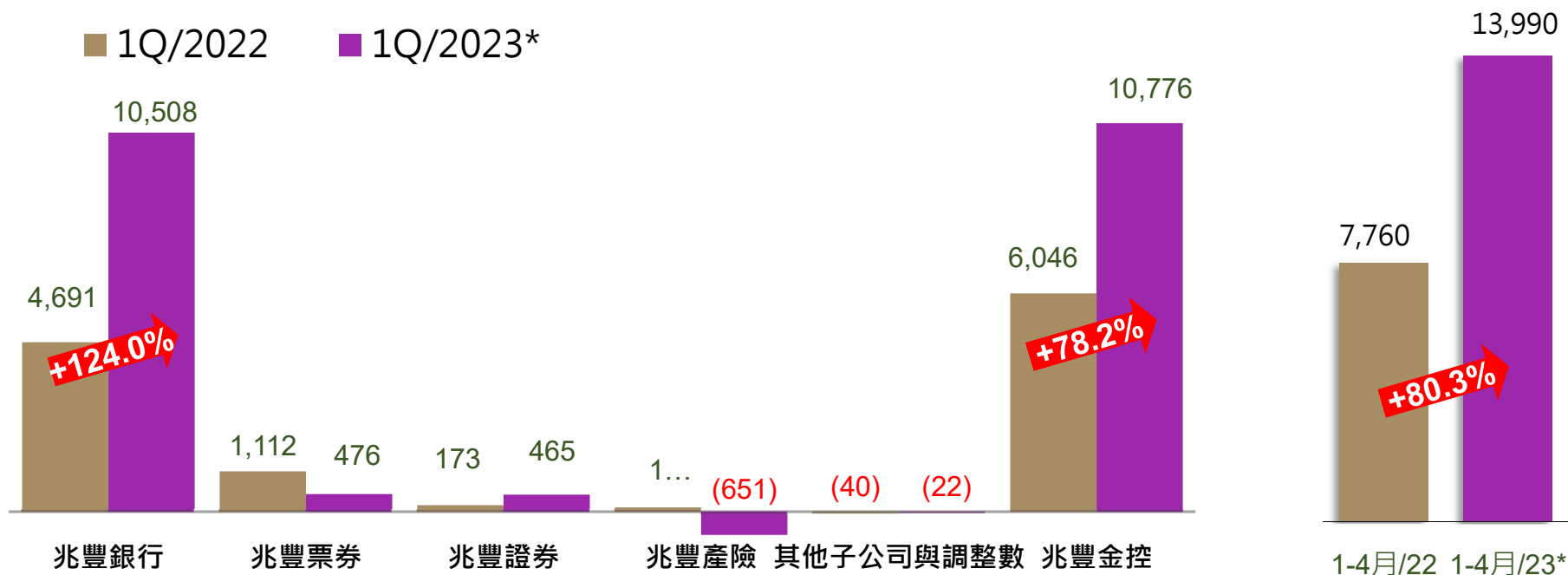




1Q/2023 兆豐金控稅後淨利成長78.2% YoY

兆豐金控及各子公司1Q/23 稅後淨利

兆豐金控1-4月/23 稅後淨利



* 1Q / 23乃自結數; 1-4月/2023乃自結數



目錄

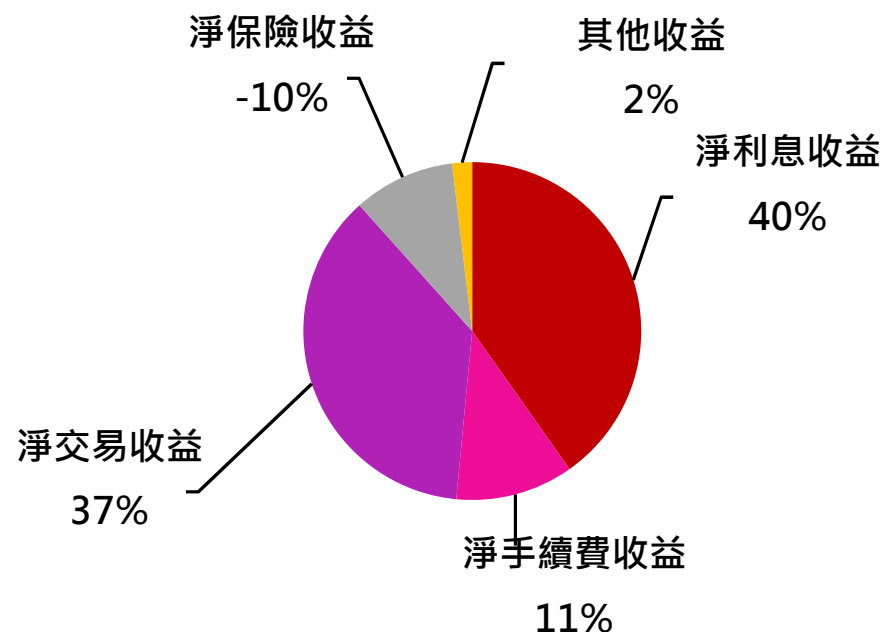
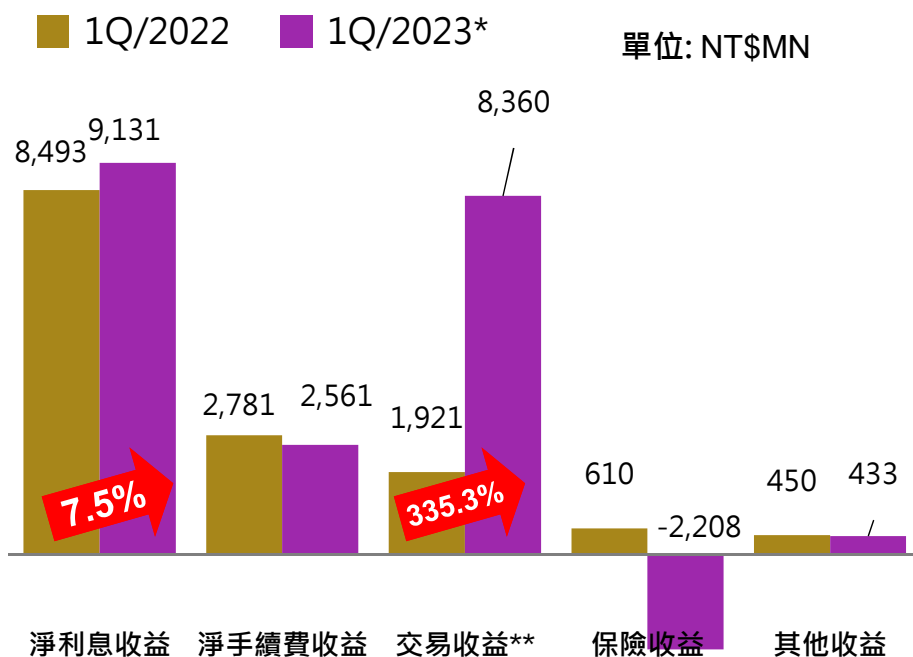
- 1 營運摘要
- 2 財務概況
- 3 業務概況
- 4 附錄



集團淨利息淨收益增加7.5% YoY; 交易淨收益增加335.3%

兆豐集團合併淨收益 *

1Q/23 集團合併淨收益分佈



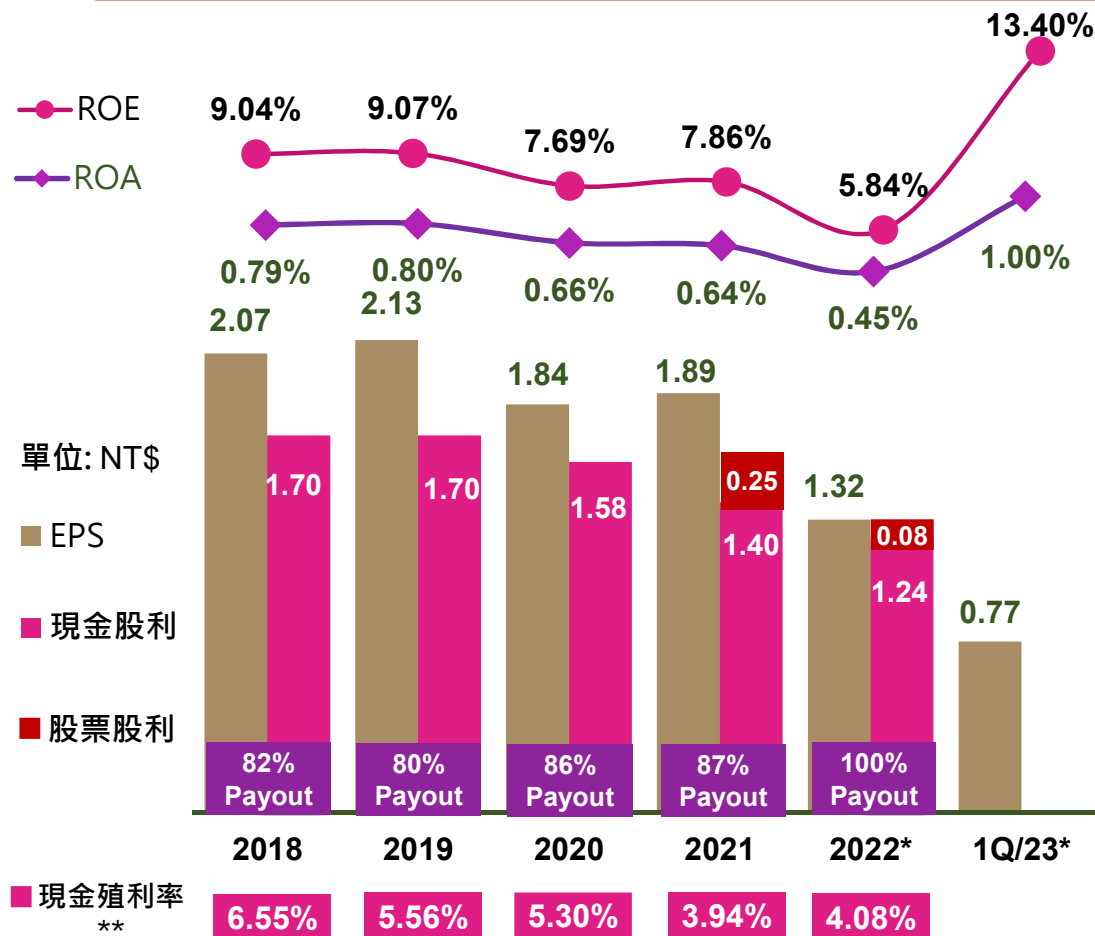
* 1Q / 23乃自結數;

**包含透過損益按公允價值衡量之金融資產及負債損益、透過其他綜合損益按公允價值衡量之金融資產已實現損益、除列按攤銷後成本衡量之金融資產損益、兌換損益、資產減損損失、投資性不動產損益、採用權益法認列之關聯企業及合資利益之份額等科目。



1Q/23 ROE 達13.40%

主要獲利指標



❖ 為了提昇ROE及避免股本過度膨脹，本公司股利政策為：

- 維持高額 pay-out 比例
- 現金股利 > 50%

* 1Q/2023乃自結數; ROE/ROA乃年化數據。

** 現金殖利率 = 現金股利 / 當年度最後交易日股價

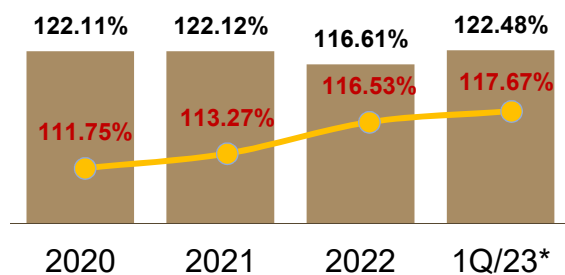


資本穩健

兆豐金控

Moody's: A2

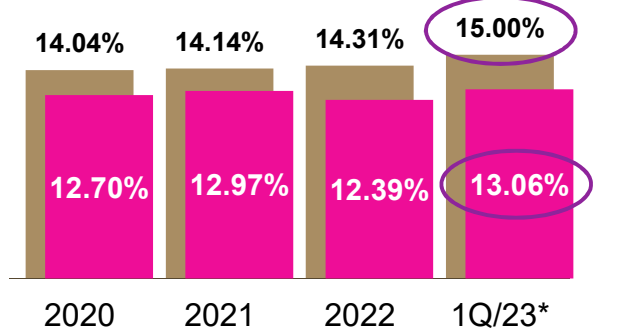
CAR法定要求: 100%



兆豐銀行

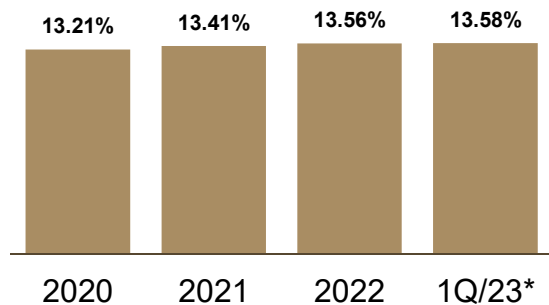
Moody's: A1 / S&P: A+

D-SIBs要求: CAR: 13.50%
CET1: 10.00%



兆豐票券

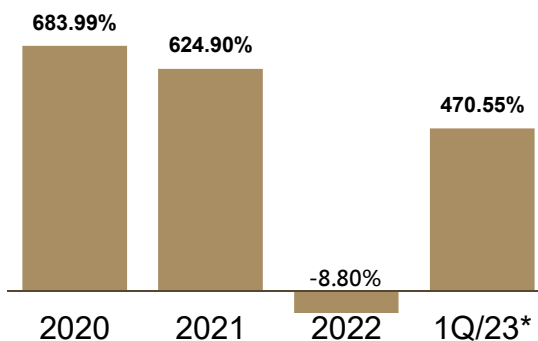
法定要求: 8.0%



兆豐產險

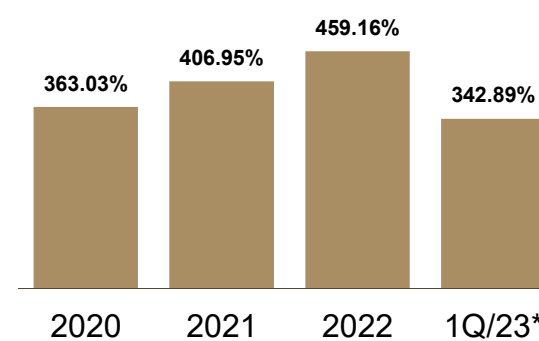
Moody's: A3 / S&P: A-

法定要求: 200%



兆豐證券

法定要求: 150%



* 1Q/23乃自結數



目錄

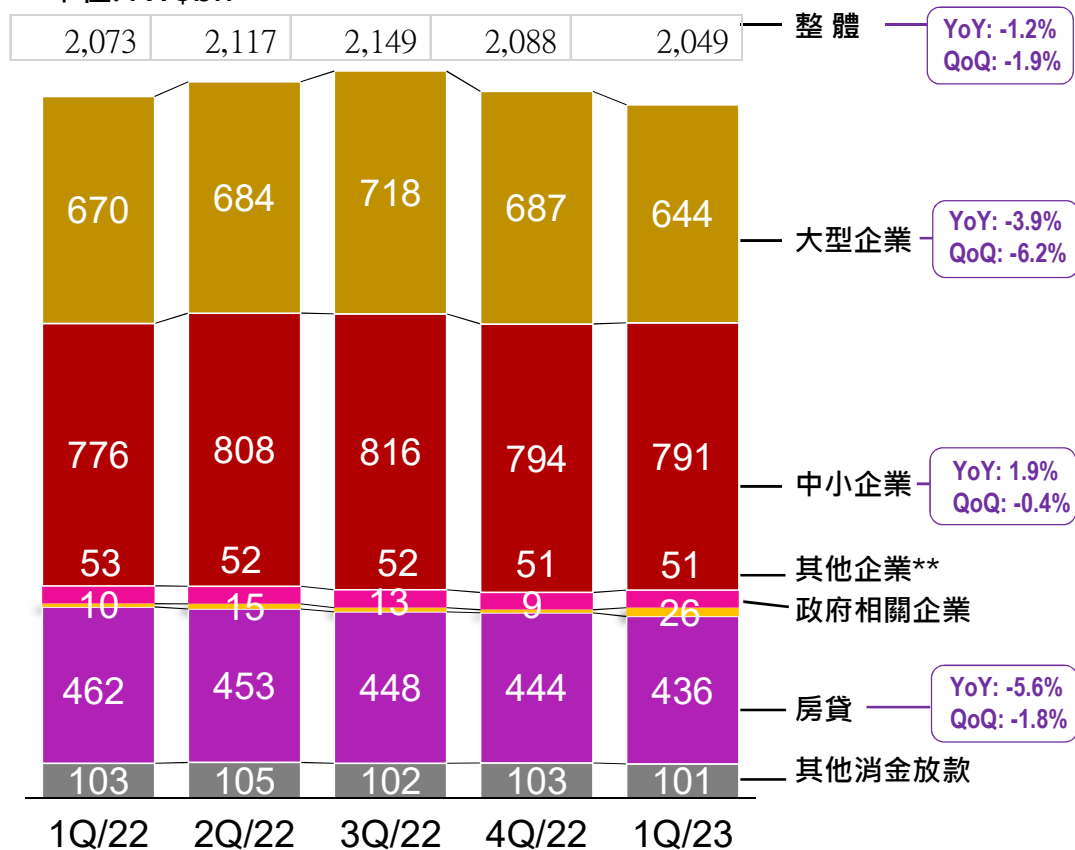
- 1 營運摘要
- 2 財務概況
- 3 業務概況
- 4 附錄



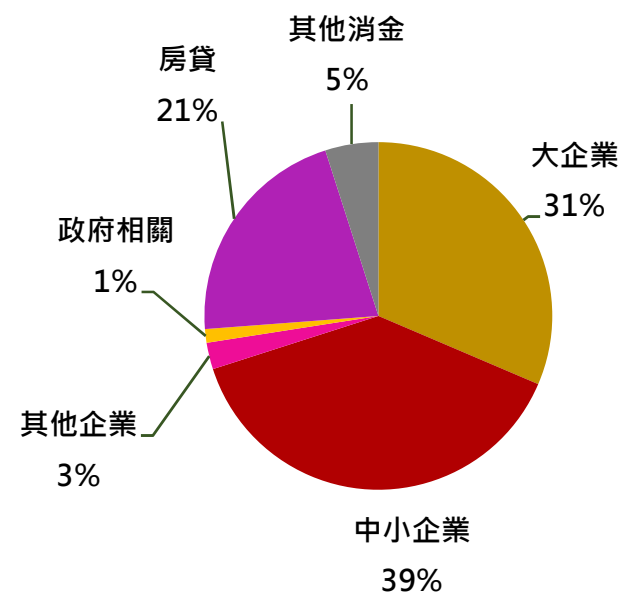
持續調整整體放款結構

兆豐銀行季末放款餘額*

單位: NT\$bn



兆豐銀行1Q/23 放款分佈 依客戶別

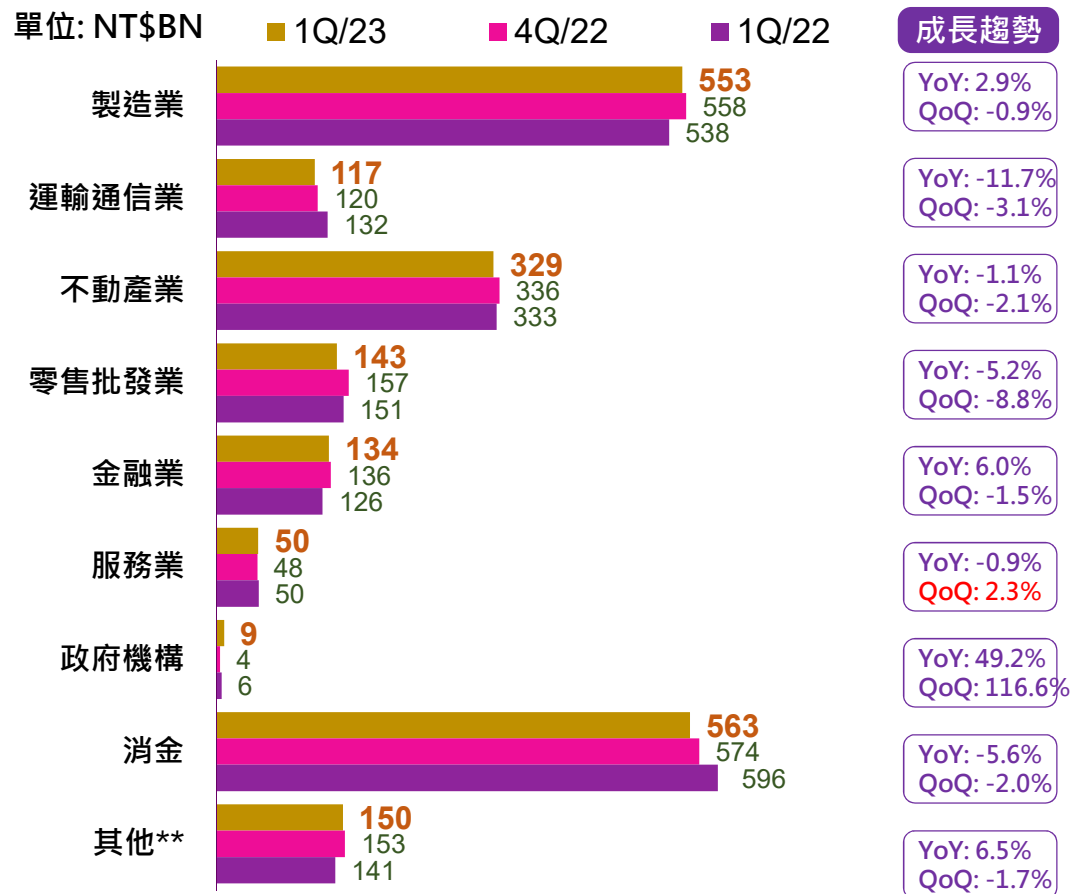


* 兆豐銀行季末餘額(內部數據)，含一般放款、應收帳款融資、進出口信用狀融資、信用卡循環餘額、催收款但不包含保證。

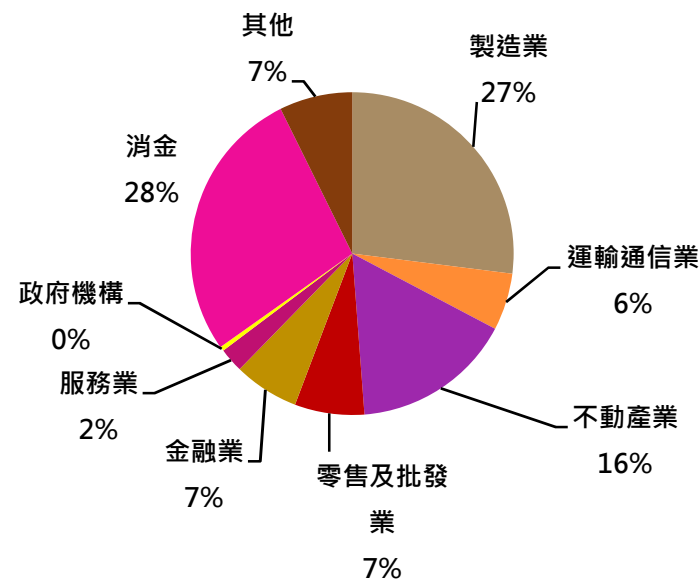
** 包含政府相關之非營利機構等。

1Q/23服務業放款餘額成長2.3%QoQ; 其餘產業放款趨勢保守

兆豐銀行放款餘額-依產業別*



兆豐銀行1Q/23 放款分佈 依產業別*

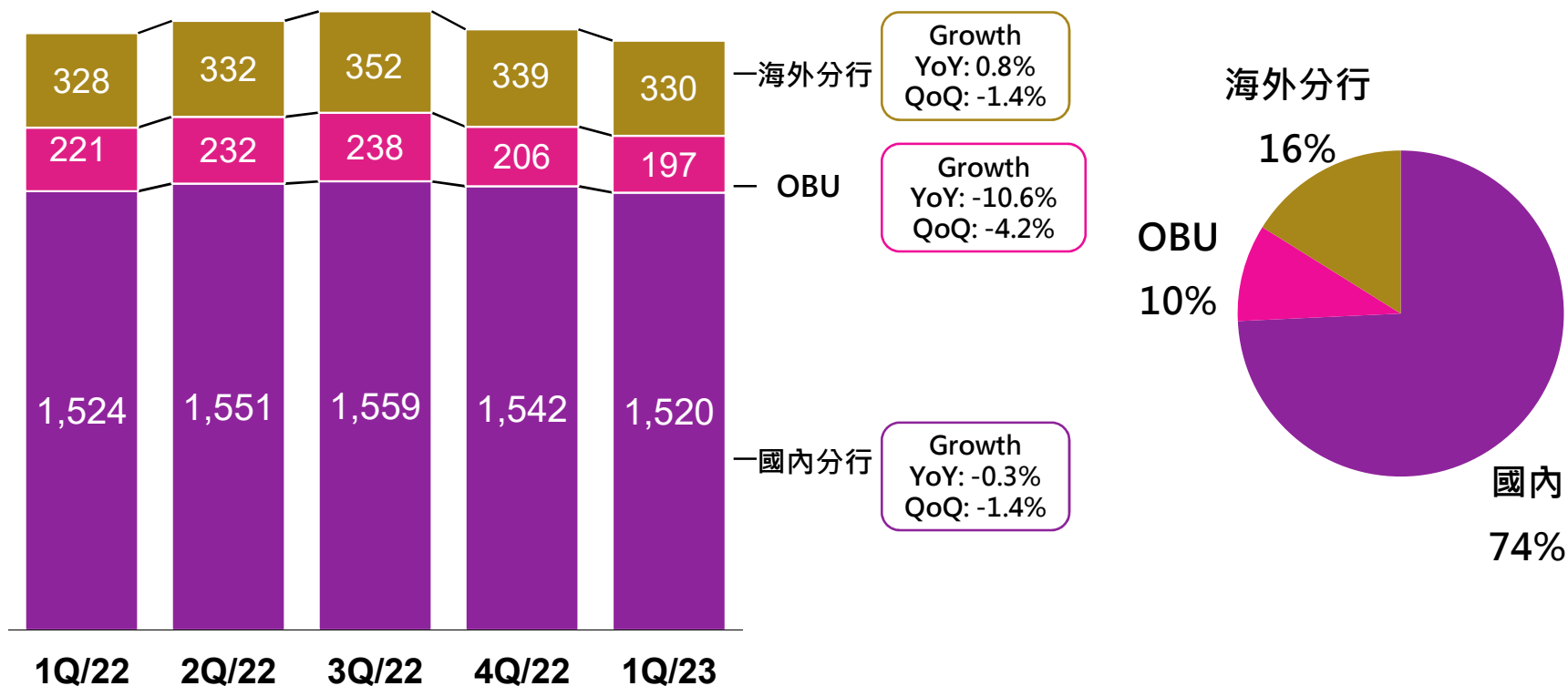


* 兆豐銀行季末餘額(內部數據)·含一般放款、應收帳款融資、進出口信用狀融資、信用卡循環餘額、催收款但不包含保證。

OBU放款需求持續降溫

兆豐銀行1Q/23 放款分佈 – 依地區別 *

單位: NT\$BN



* 兆豐銀行季末餘額(內部數據)·含一般放款、應收帳款融資、進出口信用狀融資、信用卡循環餘額、催收款但不包含保證。

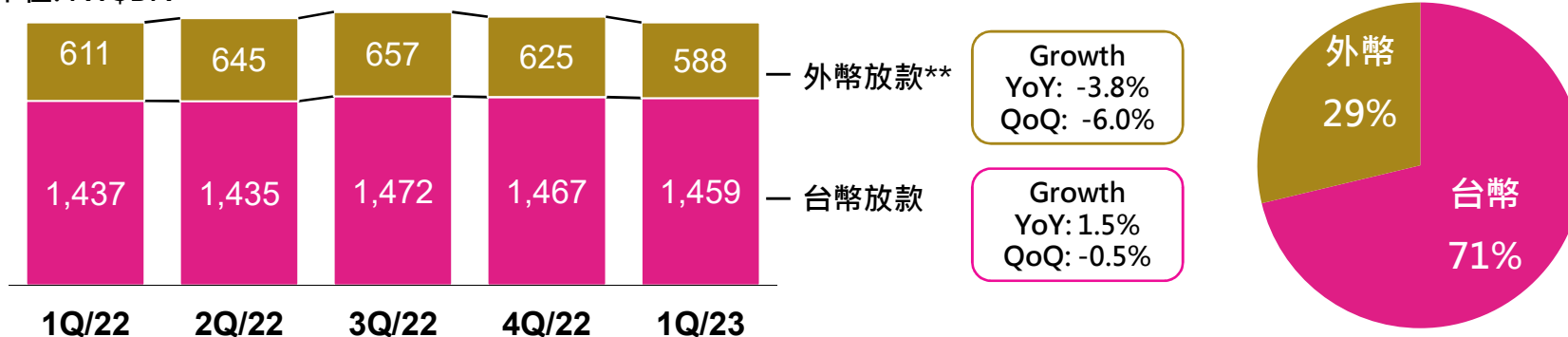
** OBU 為Off-Shore Banking Unit之縮寫



外幣放款需求仍偏保守

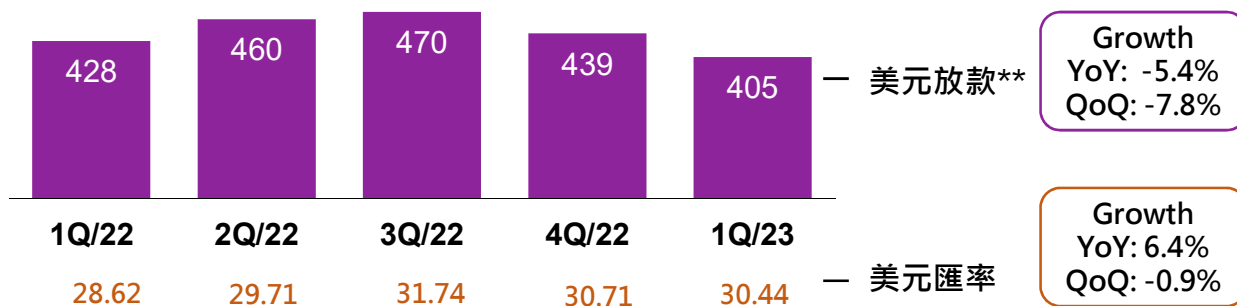
兆豐銀行當季平均放款餘額分佈 – 依幣別: 台幣 vs. 外幣放款 *

單位: NT\$BN



兆豐銀行美元當季平均放款餘額趨勢*

單位: NT\$BN



* 兆豐銀行當季平均餘額(內部數據), 含一般放款、應收帳款融資、進出口信用狀融資、催收款但不包含信用卡循環餘額及保證。

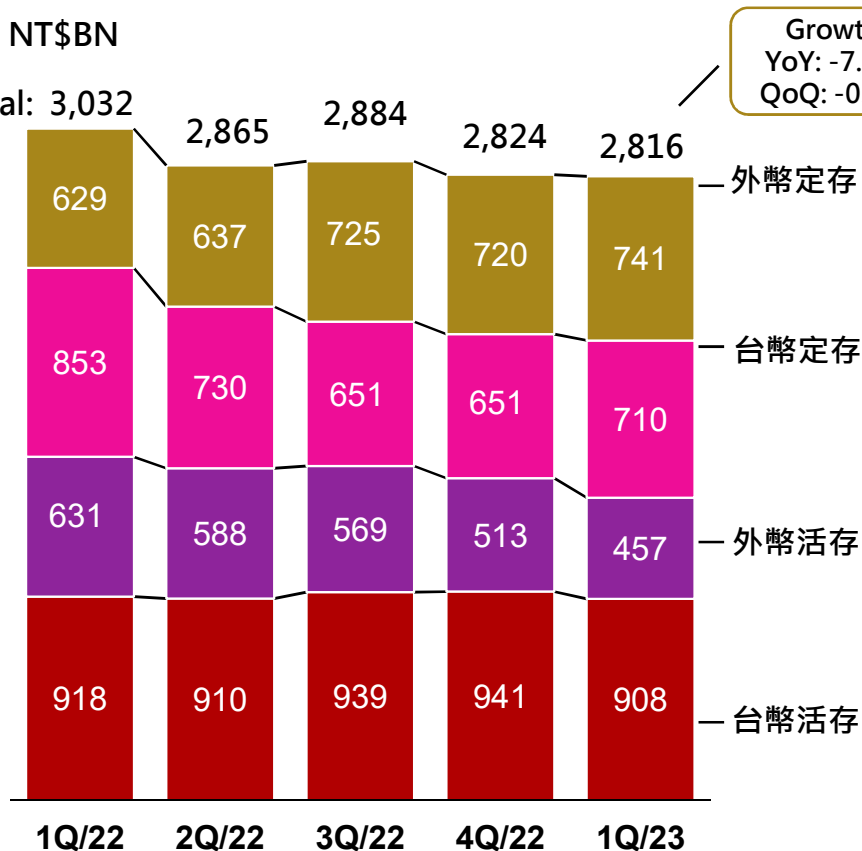
** 外幣放款及美元放款含OBU、國外分行及部分國內分行放款。

定存需求依舊強勁

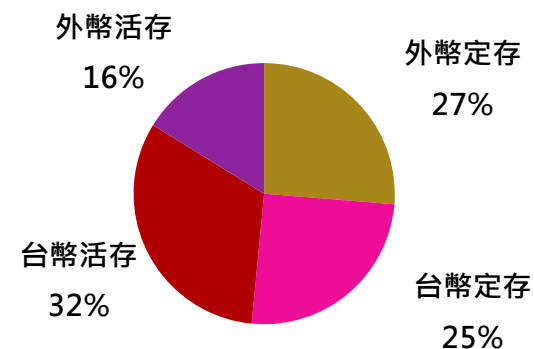
兆豐銀行存款餘額 *

單位: NT\$BN

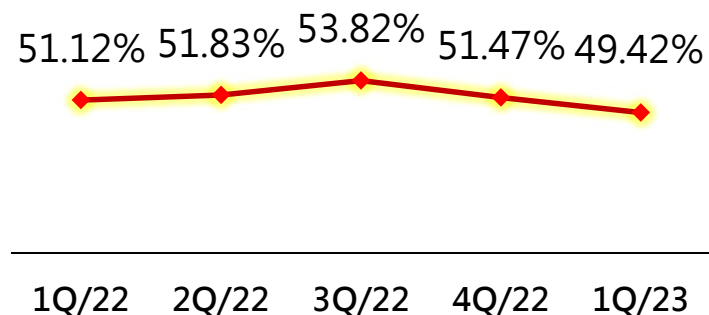
Total: 3,032



兆豐銀行1Q/23 存款分佈



兆豐銀行活存比趨勢



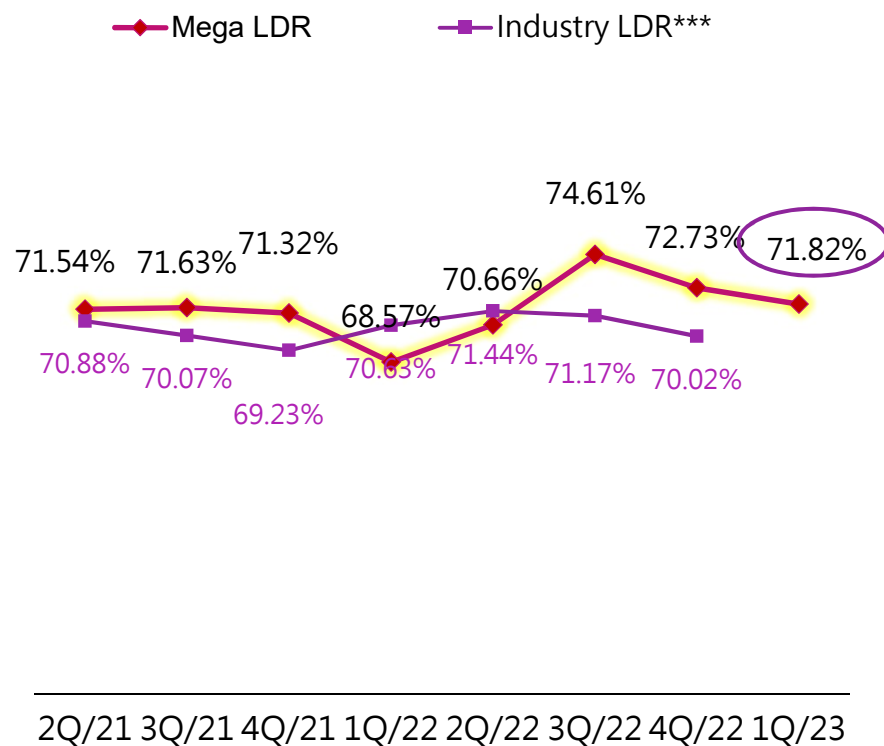
* 存款餘額不含銀行同業存款、央行存款及中華郵政轉存款；內部數據。

** 包含個人及企業存款但不含央行及同業存款

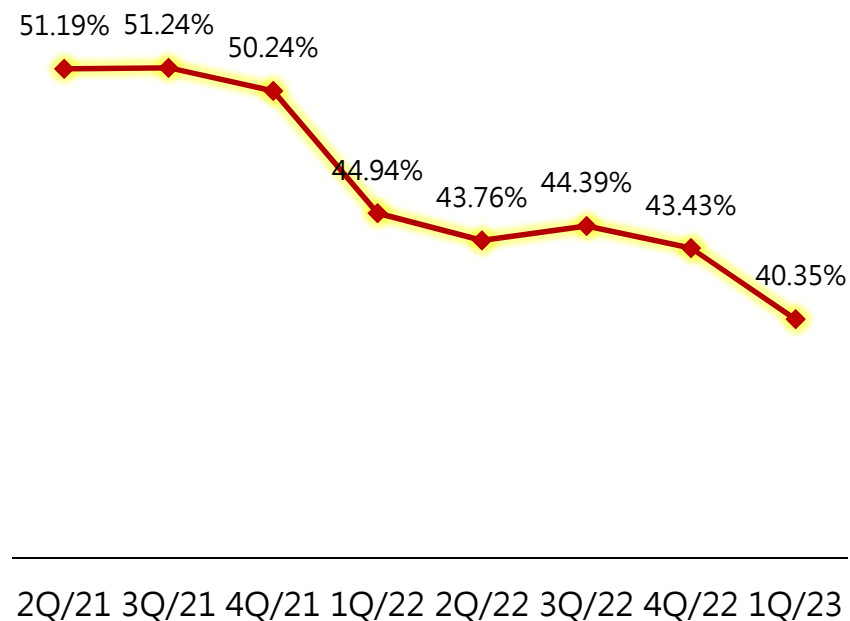


1Q/23整體存放比略減

兆豐銀行整體存放比*



兆豐銀行美元存放比**



* 整體存放比以當期末放款餘額 / 存款餘額計算 ; 內部數據

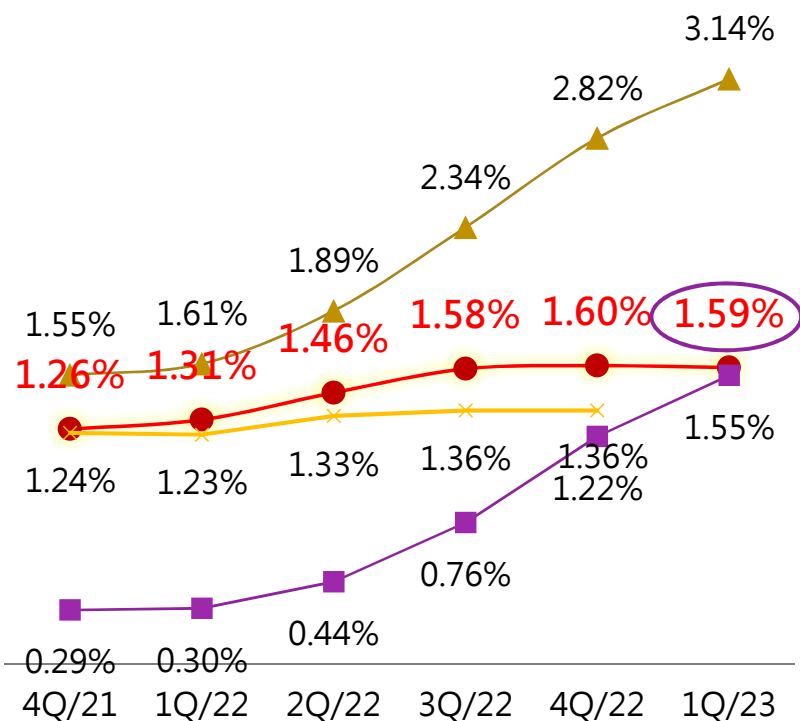
** 美元存放比以當期平均放款餘額 / 平均存款餘額計算 ; 內部數據

*** 資料來源: 中央銀行

1Q/23 存放利差持平

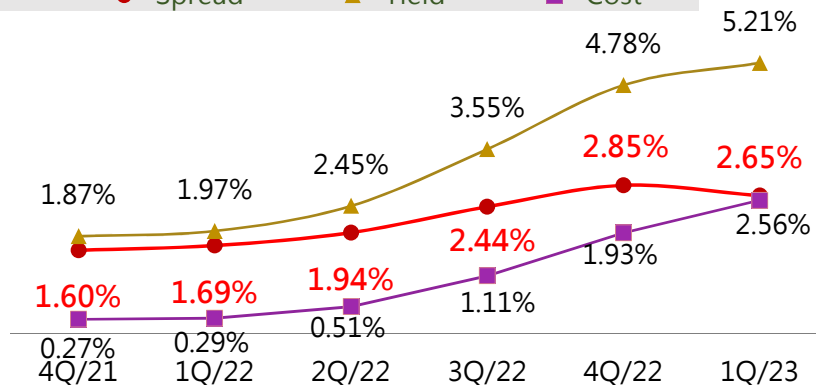
兆豐銀行總放款存放利差

● Spread ▲ Yield ■ Cost × Industry spread **



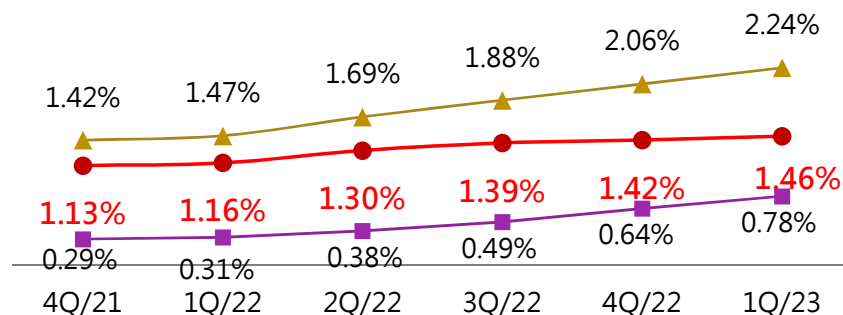
兆豐銀行海外放款存放利差*

● Spread ▲ Yield ■ Cost



兆豐銀行國內放款存放利差

● Spread ▲ Yield ■ Cost



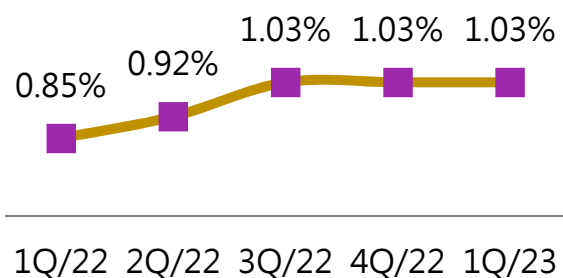
* 含OBU及海外分行;內部數據

** 資料來源: 中央銀行

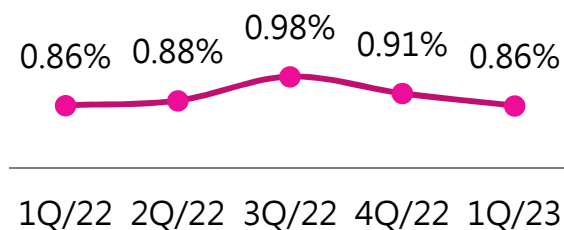


1Q/23 整體NIM持平

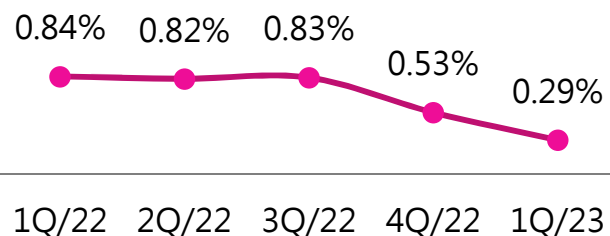
兆豐銀行單季**整體**淨利差*



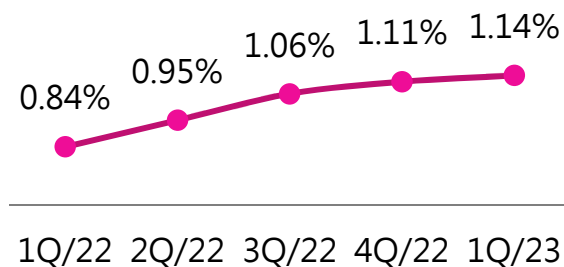
兆豐銀行單季**外幣**淨利差*



兆豐銀行單季**美元**淨利差*



兆豐銀行單季**台幣**淨利差*



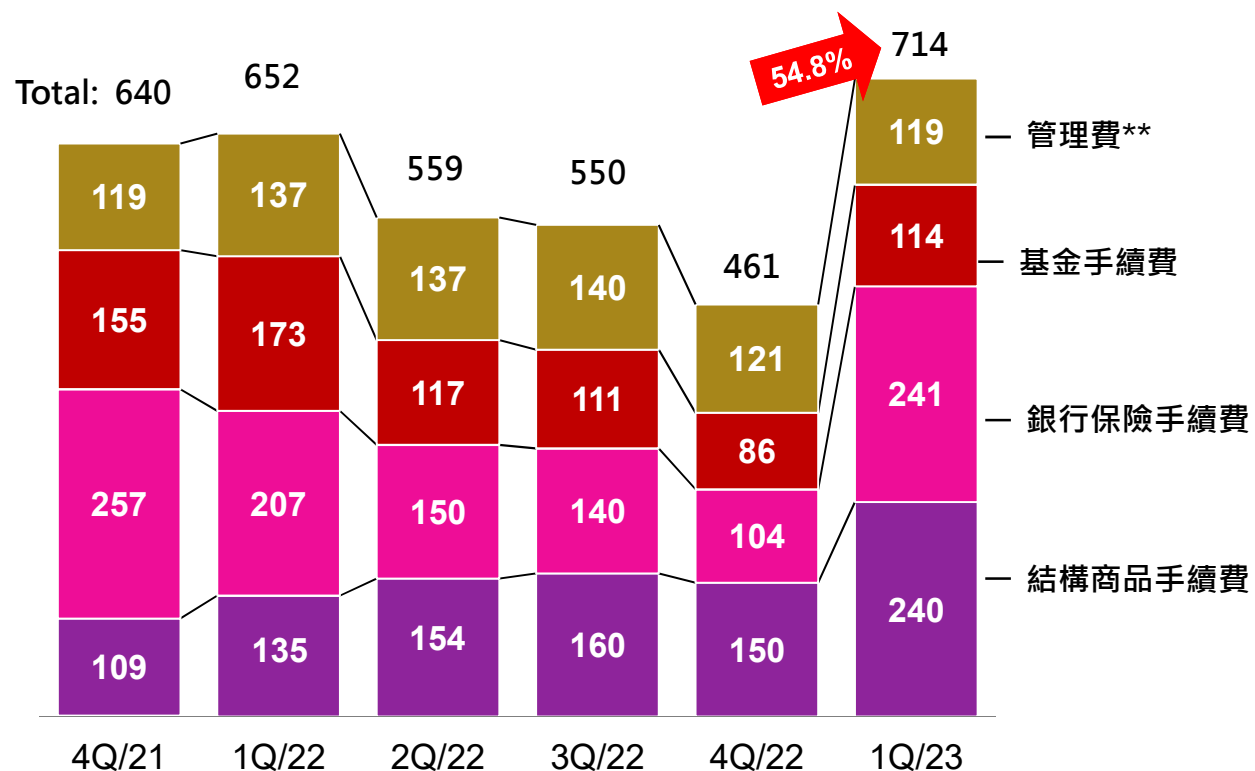
* 淨利差(NIM) = 年化之當期淨利息收入 / 當季平均孳息資產 ; 淨利息收入乃當季數據 ; 內部數據。



1Q/23 財富管理手續費收益成長54.8%QoQ

兆豐銀行財富管理手續費毛收益分佈- 依產品別*

單位: NT\$MN

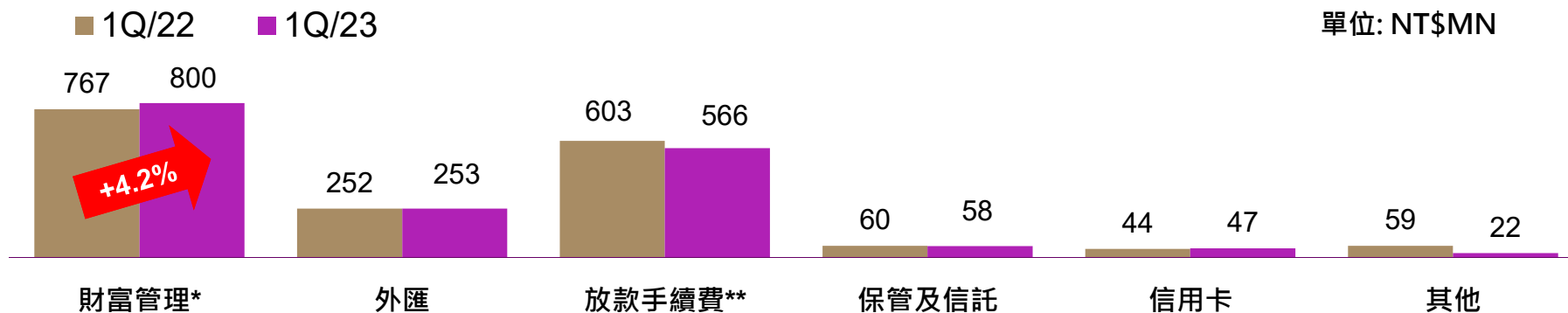


* 內部數據; 此乃毛收益非淨收益。

** 財富管理業務相關之管理費及信託帳戶收益。

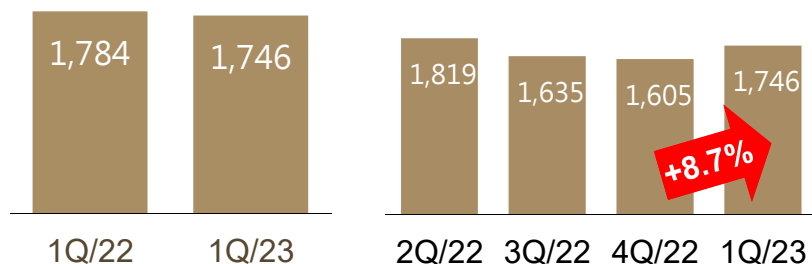
1Q/23 銀行手續費收益成長8.7%QoQ

兆豐銀行各項淨手續費收益趨勢

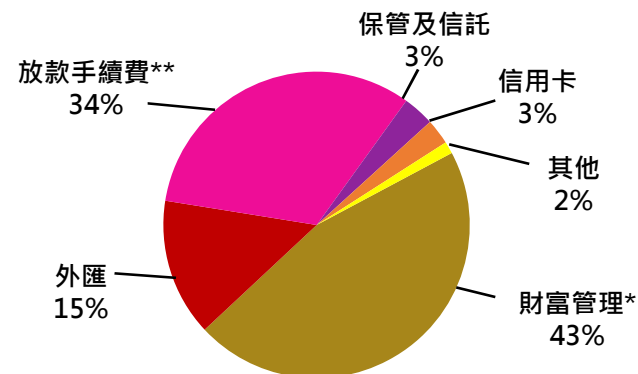


兆豐銀行整體淨手續費收益***

單位: NT\$MN



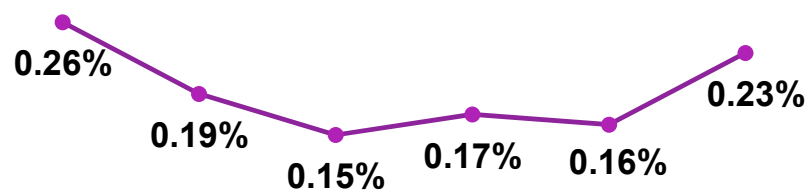
兆豐銀行1Q/23 淨手續費收益分佈



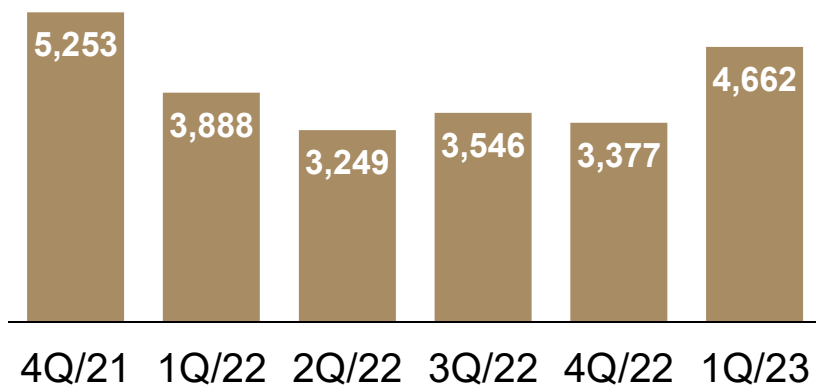
- * 內部自結數據; 包含行銷費用、回饋金、與合作夥伴分潤等調整數
- ** 含企金放款、消金放款、保證及承兌等手續費收益
- *** 淨手續費總收益乃核閱/查核數

資產品質穩定

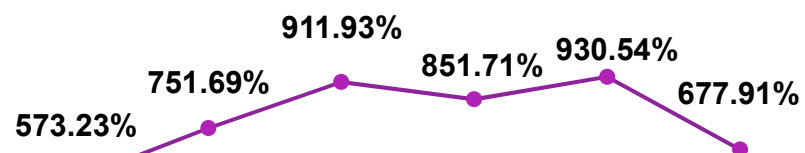
兆豐銀行逾放餘額及逾放比



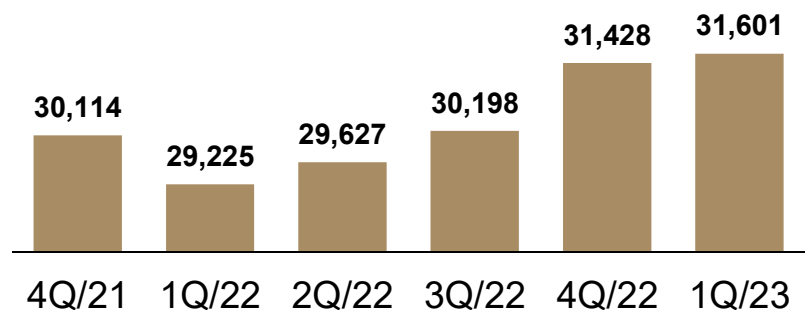
單位: NT\$MN



兆豐銀行備抵呆帳餘額及呆帳覆蓋率



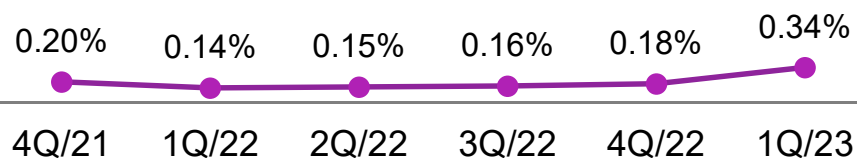
單位: NT\$MN



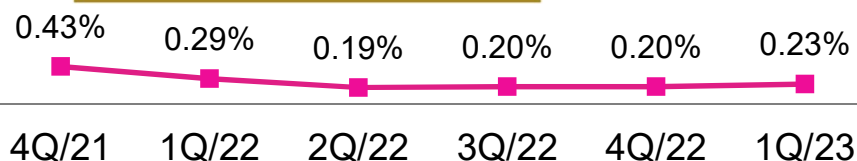
各項逾放比率穩定

兆豐銀行逾放比 – 依客戶別 *


大企業逾放比%



中小企業逾放比%

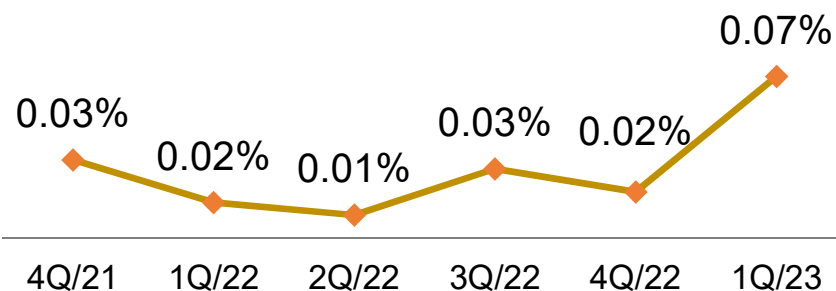


房貸逾放比%



兆豐銀行新增逾放比% **

New NPL



* 不包含政府機構放款、政府企業放款及其他企業放款，該三大客戶類別均無逾放金額。

** 當期新增逾放金額 / 當期總放款餘額；兆豐銀行內部數據



目錄

- 1 營運摘要
- 2 財務概況
- 3 業務概況
- 4 附錄



兆豐金控 1Q/23 合併損益表

單位: 新台幣元	1Q/2023*	1Q/2022	YoY
利息收入	26,481,590,307	11,257,972,088	135%
減:利息費用	17,350,266,373	2,764,853,255	528%
利息淨收益	9,131,323,934	8,493,118,833	8%
利息以外淨收益	9,146,289,601	5,762,101,402	59%
手續費及佣金淨收益	2,560,592,805	2,781,169,536	-8%
保險業務淨收益	(2,207,633,485)	610,146,865	
透過損益按公允價值衡量之金融資產及負債損益	7,680,933,299	229,185,351	3251%
投資性不動產損益	5,071,253	5,714,578	-11%
透過其他綜合損益按公允價值衡量之金融資產已實現損益	77,670,402	691,625,720	-89%
除列按攤銷後成本衡量之金融資產損益	2,379	(9,845)	-124%
採用權益法認列關聯企業及合資損益之份額	(25,087,622)	(28,964,444)	-13%
兌換損益	711,408,720	879,462,478	-19%
資產減損迴轉利益(減損損失)	(91,537,521)	41,867,500	
採用覆蓋法重分類之損益	1,882,473	101,683,988	-98%
其他非利息淨損益	432,986,898	450,219,675	-4%
淨收益	18,277,613,535	14,255,220,235	28%
呆帳費用、承諾及保證責任準備提存	395,211,973	304,491,999	30%
保險負債準備淨變動	(2,113,501,366)	57,312,921	
營業費用	7,749,623,598	7,216,241,943	7%
繼續營業單位稅前損益	12,246,279,330	6,677,173,372	83%
所得稅(費用)利益	(1,470,410,571)	(631,069,239)	133%
本期淨利(淨損)	10,775,868,759	6,046,104,133	78%
EPS	0.77	0.21	267%

* 1Q /2023乃自結數

兆豐金控 1Q/23 合併資產負債表

單位: 新台幣元	1Q/2023*	1Q/2022*	YoY
現金及約當現金	111,824,873,563	124,281,958,396	-10%
存放央行及拆借金融同業	438,067,830,781	550,162,731,334	-20%
透過損益按公允價值衡量之金融資產	209,131,711,205	212,469,972,705	-2%
透過其他綜合損益按公允價值衡量之金融資產	542,336,585,016	573,922,223,002	-6%
按攤銷後成本衡量債務工具投資-淨額	587,999,590,122	688,026,027,050	-15%
附賣回票券及債券投資-淨額	3,546,189,023	1,788,705,265	98%
應收款項-淨額	84,534,485,648	104,968,957,674	-19%
本期所得稅資產	331,980,396	335,259,510	-1%
待出售資產-淨額	220,377	15,812,832	-99%
貼現及放款-淨額	2,039,363,902,446	2,064,944,293,552	-1%
其他資產-淨額	68,633,793,466	55,020,530,848	25%
資產總計	4,085,771,162,043	4,375,936,472,168	-7%
央行及金融同業存款	508,677,989,140	512,993,500,643	-1%
央行及同業融資	7,020,236,913	22,343,756,148	-69%
透過損益按公允價值衡量之金融負債	21,825,371,085	20,153,533,609	8%
附買回票券及債券負債	236,383,076,210	232,634,249,158	2%
應付商業本票-淨額	33,138,387,165	32,585,596,271	2%
應付款項	85,029,993,177	84,464,540,330	1%
本期所得稅負債	11,376,255,308	12,279,927,921	-7%
存款及匯款	2,763,403,843,850	3,053,776,966,184	-10%
應付債券	20,500,000,000	7,500,000,000	173%
其他負債	83,298,763,829	69,433,288,388	20%
負債總計	3,770,653,916,677	4,048,165,358,652	-7%
股本	139,398,195,820	135,998,239,830	2%
資本公積	68,194,233,375	68,194,233,375	0%
保留盈餘	118,205,195,498	119,268,821,925	-1%
其他權益	(10,680,379,327)	4,309,818,386	-348%
股東權益總計	315,117,245,366	327,771,113,516	-4%



兆豐銀行 1Q/23 合併損益表

單位: 新台幣元

	1Q/2023*	1Q/2022	YoY
利息收入	25,728,307,993	10,585,434,402	143%
減:利息費用	16,305,207,672	2,571,793,340	534%
利息淨收益	9,423,100,321	8,013,641,062	18%
利息以外淨收益	8,925,109,854	2,999,093,213	198%
手續費及佣金淨收益	1,745,556,109	1,784,293,226	-2%
透過損益按公允價值衡量之金融資產及負債損益	6,404,670,491	122,706,991	5119%
透過其他綜合損益按公允價值衡量之金融資產已實現損益	46,601,612	22,545,491	107%
除列按攤銷後成本衡量之金融資產損益	2,379	(9,845)	-124%
採用權益法認列關聯企業及合資損益之份額	(24,035,684)	(31,181,931)	-23%
兌換損益	677,504,821	811,698,613	-17%
資產減損迴轉利益(減損損失)	(87,231,943)	42,404,267	-306%
其他非利息淨損益	162,042,069	246,636,401	-34%
淨收益	18,348,210,175	11,012,734,275	67%
呆帳費用、承諾及保證責任準備提存	320,501,977	293,086,259	9%
營業費用	6,286,091,318	5,758,906,791	9%
繼續營業單位稅前損益	11,741,616,880	4,960,741,225	137%
所得稅(費用)利益	(1,233,623,496)	(269,583,078)	358%
本期淨利(淨損)	10,507,993,384	4,691,158,147	124%

* 1Q /2023乃核閱數



兆豐銀行 1Q/23 合併資產負債表

單位: 新台幣元	1Q/2023*	1Q/2022*	YoY
現金及約當現金	107,344,442,248	117,181,876,185	-8%
存放央行及拆借金融同業	440,967,830,781	557,182,731,334	-21%
透過損益按公允價值衡量之金融資產	58,870,231,795	56,780,673,673	4%
透過其他綜合損益按公允價值衡量之金融資產	408,986,933,549	442,023,312,346	-7%
按攤銷後成本衡量債務工具投資-淨額	583,089,406,174	683,569,444,182	-15%
附賣回票券及債券投資-淨額	11,216,107,152	3,323,760,415	237%
應收款項-淨額	41,380,727,556	49,218,915,708	-16%
本期所得稅資產	6,661,925	4,966,002	34%
貼現及放款-淨額	2,039,363,902,446	2,064,944,293,552	-1%
其他資產-淨額	34,894,257,664	34,243,615,082	2%
資產總計	3,726,120,501,290	4,008,473,588,479	-7%
央行及金融同業存款	501,762,134,640	501,845,089,643	0%
央行及同業融資	7,020,236,913	22,343,756,148	-69%
透過損益按公允價值衡量之金融負債	21,395,173,728	19,565,960,239	9%
附買回票券及債券負債	18,288,453,057	18,621,739,871	-2%
應付款項	36,296,290,087	32,463,683,203	12%
本期所得稅負債	9,884,432,485	9,441,553,110	5%
存款及匯款	2,765,289,248,132	3,057,389,708,292	-10%
應付債券	15,500,000,000	2,500,000,000	520%
其他負債	46,939,486,724	44,156,949,159	6%
負債總計	3,422,375,455,766	3,708,328,439,665	-8%
股本	85,362,336,310	85,362,336,310	0%
資本公積	62,219,539,563	62,219,539,563	0%
保留盈餘	166,745,931,012	150,641,034,635	11%
其他權益	(10,582,761,361)	1,922,238,306	-651%
股東權益總計	303,745,045,524	300,145,148,814	1%

* 1Q /2023乃核閱數

擁有39個海外據點、遍佈17個國家； 22個據點在「新南向政策」區域

兆豐銀行之海外據點



39個海外據點含:

- 24個分行
- 7個支行
- 3個代表處及行銷辦事處*
- 1個泰國子行+4個分行

新開幕:

- 柬埔寨大金歐支行於2023.03.06開幕。

進行中:

- 越南海陽分行，待核准中。
- 印尼雅加達代表處，待核准中。

* Hai Fong、Mumbai 乃代表處; Kuala Lumpur乃行銷辦事處。