

# 2022年第四季法人說明會

2023/03/21



# 公司聲明

- 本文件係由兆豐金融控股股份有限公司(以下簡稱本公司)所提供，除財務報表所含之數字及資訊外，本文件所含資料並未經會計師或獨立專家審核或審閱，本公司對該等資料或意見之允當性、準確性、完整性及正確性不作任何明確的或隱含的聲明與擔保。本文件所含資料僅以提供當時之情況為準，本公司不會就本文件提供後所發生之任何變動而更新內容。本公司及關係企業及負責人，無論係因過失或其他原因，均不對因使用本文件或其內容所致之任何損害負任何責任。
- 本文件可能包含「前瞻性陳述」，包括但不限於所有本公司對未來可能發生的業務活動、事件或發展的陳述。該陳述係基於本公司對未來營運之假設，以及各種本公司無法控制之因素所綜合完成，故實際經營結果可能與該陳述有重大差異。
- 本文件不得視為買賣有價證券或其他金融商品的要約或要約之引誘。
- 本文件之任何部分不得直接或間接複製、再流通或傳送給任何第三人，且不得為任何目的出版刊印本文件之全部或部分。
- 投資人關係聯絡窗口: [IR@megaholdings.com.tw](mailto:IR@megaholdings.com.tw)





# 目 錄



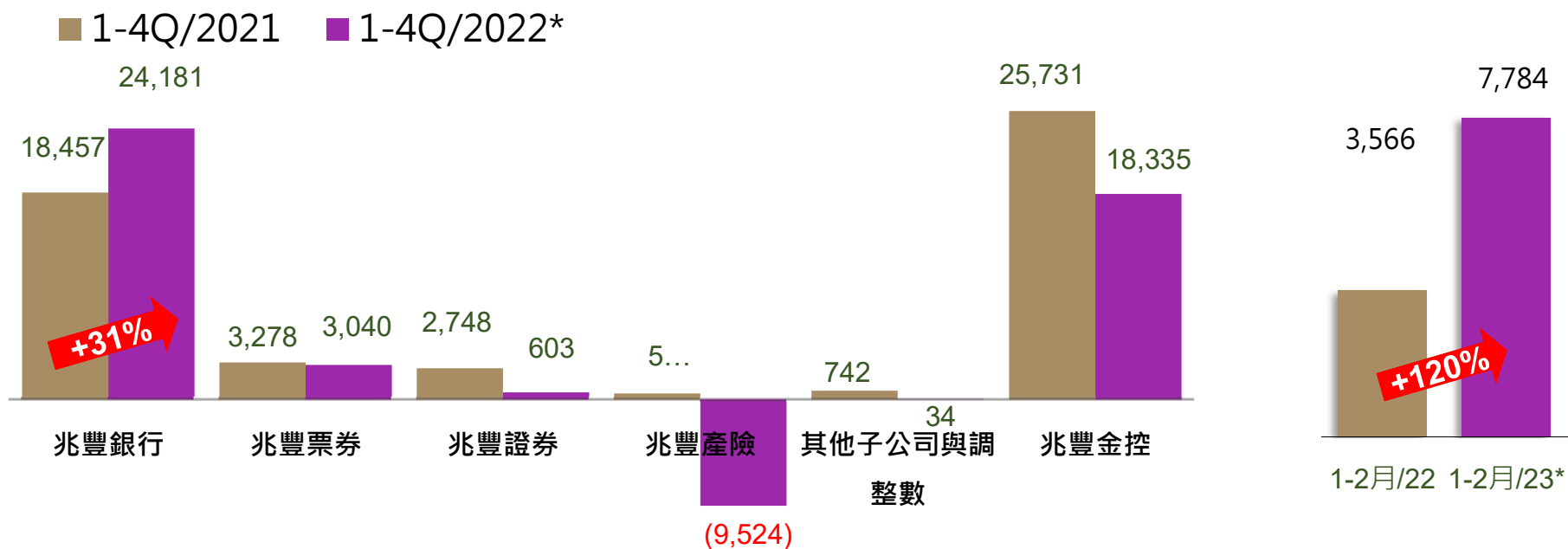
- 1 營運摘要
- 2 財務概況
- 3 業務概況
- 4 附錄



# 1-2月/2023 兆豐金控稅後淨利成長 120% YoY

兆豐金控及各子公司1-4Q/22 稅後淨利

兆豐金控1-2月  
/23 稅後淨利



\* 1-4Q / 22乃查核數; 1-2月/2023乃自結數



# 目錄

- 1 營運摘要
- 2 財務概況
- 3 業務概況
- 4 附錄



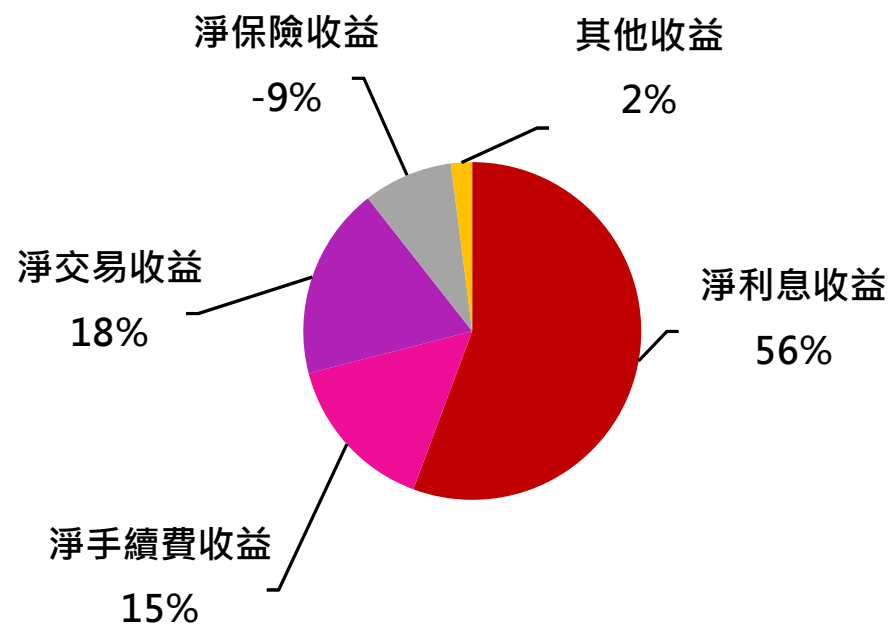
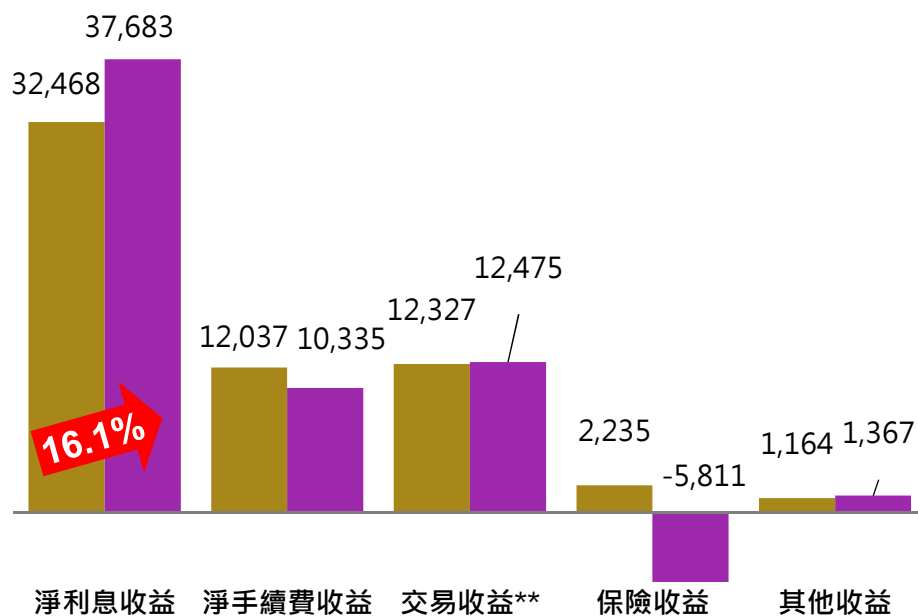
# 集團淨利息淨收益增加16.1% YoY

## 兆豐集團合併淨收益 \*

## 1-4Q/22 集團合併淨收益分佈

■ 1-4Q/2021 ■ 1-4Q/2022\*

單位: NT\$MN

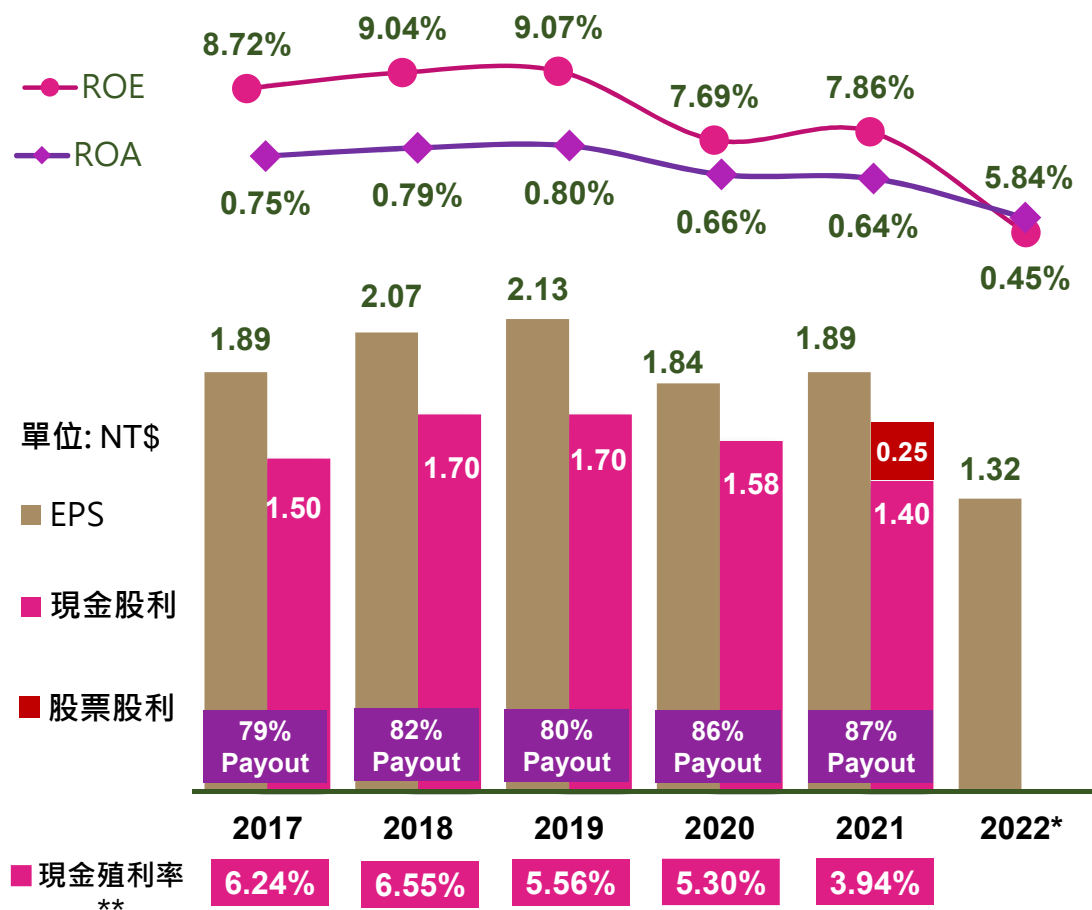


\* 1-4Q / 22乃查核數;

\*\*包含透過損益按公允價值衡量之金融資產及負債損益、透過其他綜合損益按公允價值衡量之金融資產已實現損益、除列按攤銷後成本衡量之金融資產損益、兌換損益、資產減損損失、投資性不動產損益、採用權益法認列之關聯企業及合資利益之份額等科目。

# 股利政策穩定

## 主要獲利指標



❖ 為了提昇ROE及避免股本過度膨脹，本公司股利政策為：

- 維持高額 pay-out 比例
- 現金股利 > 50%

\* 2022乃查核數; ROE/ROA乃年化數據。

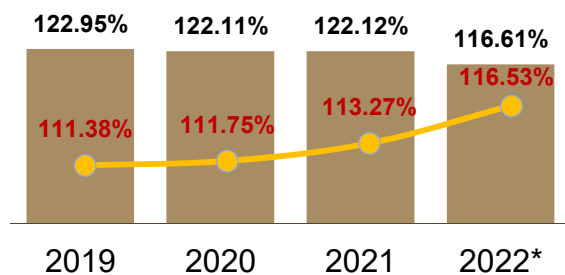
\*\* 現金殖利率 = 現金股利 / 當年度最後交易日股價

# 資本穩健

## 兆豐金控

Moody's: A2

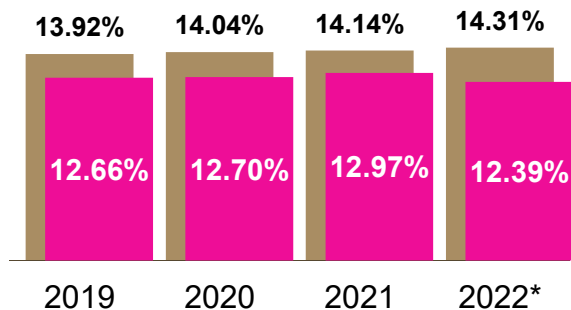
CAR法定要求: 100%



## 兆豐銀行

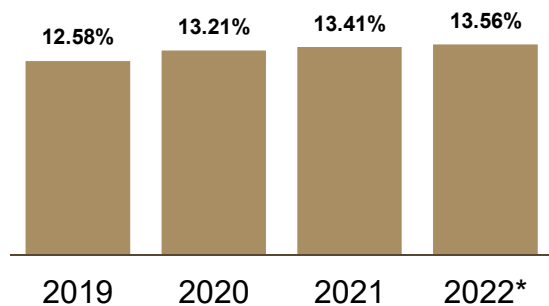
Moody's: A1 / S&P: A+

法定要求: CAR: 10.50%  
Tier-1: 8.50%



## 兆豐票券

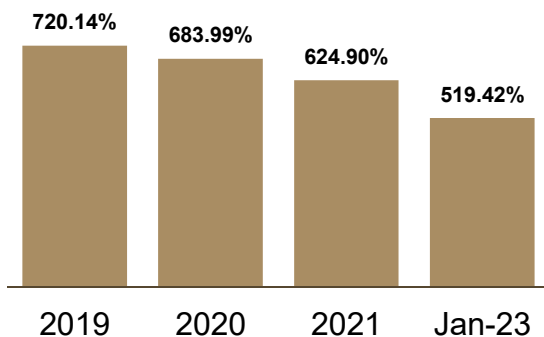
法定要求: 8.0%



## 兆豐產險

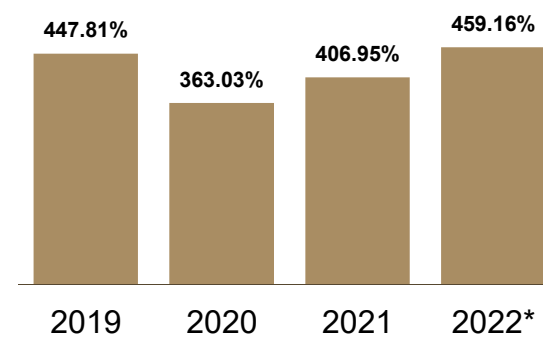
Moody's: A3 / S&P: A-

法定要求: 200%



## 兆豐證券

法定要求: 150%



\* 2022乃查核數; 產險Jan/23 乃自結數





# 目錄

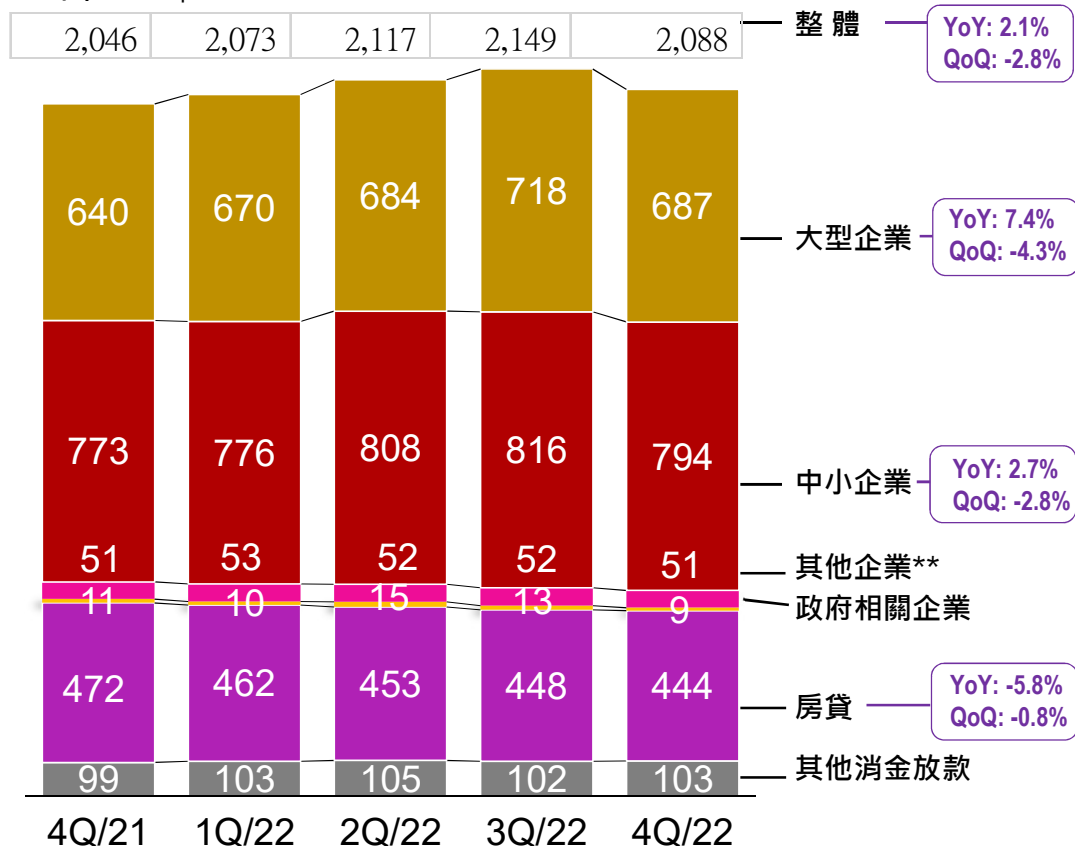
- 1 營運摘要
- 2 財務概況
- 3 業務概況
- 4 附錄



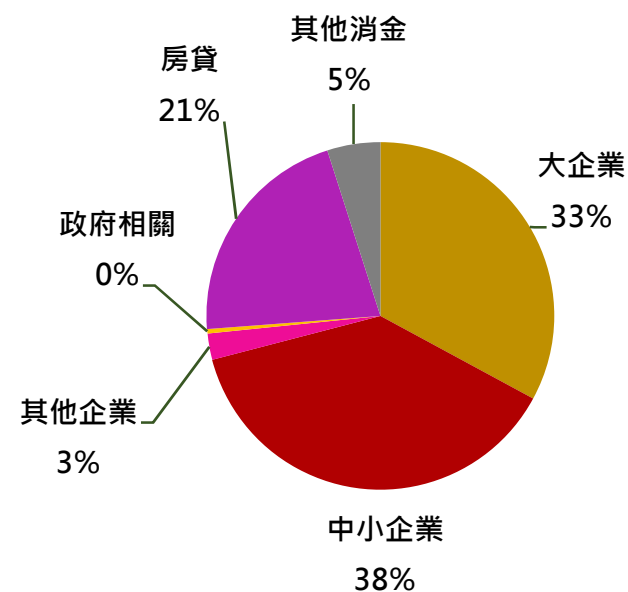
# 2022年整體放款成長2.1%YoY

## 兆豐銀行季末放款餘額\*

單位: NT\$bn



## 兆豐銀行4Q/22 放款分佈 依客戶別

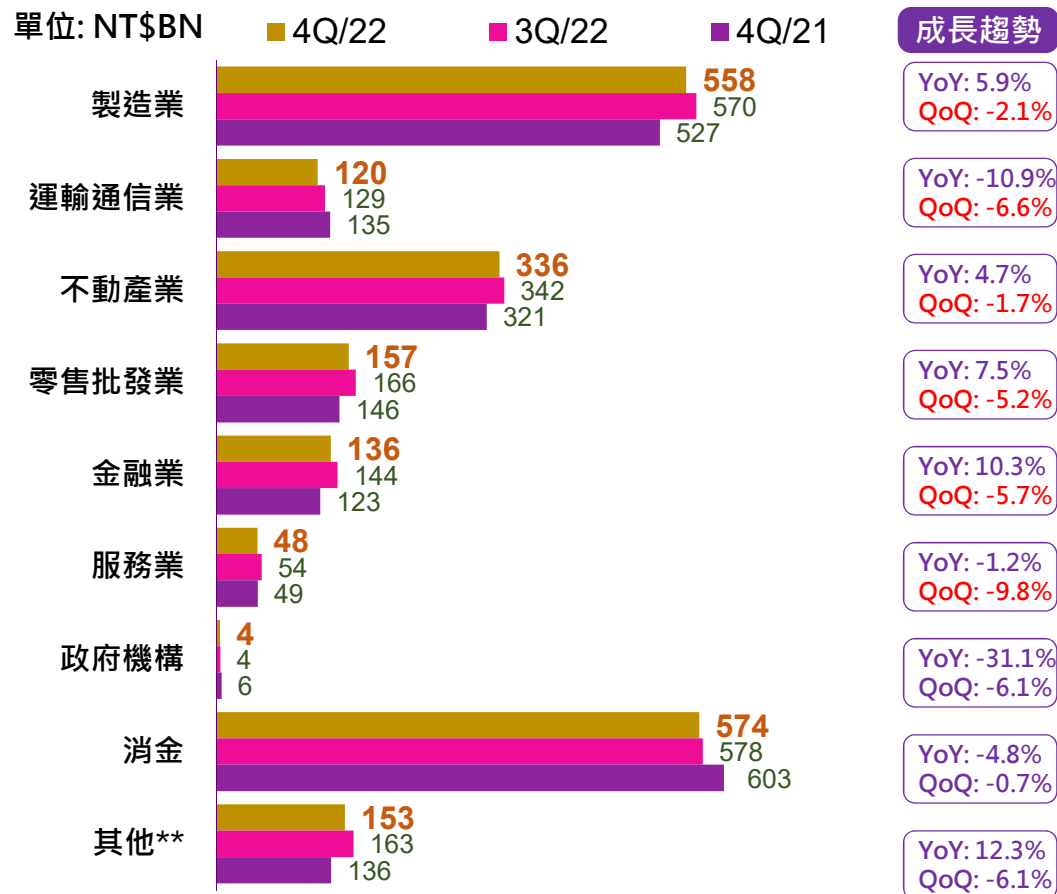


\* 兆豐銀行季末餘額(內部數據)，含一般放款、應收帳款融資、進出口信用狀融資、信用卡循環餘額、催收款但不包含保證。

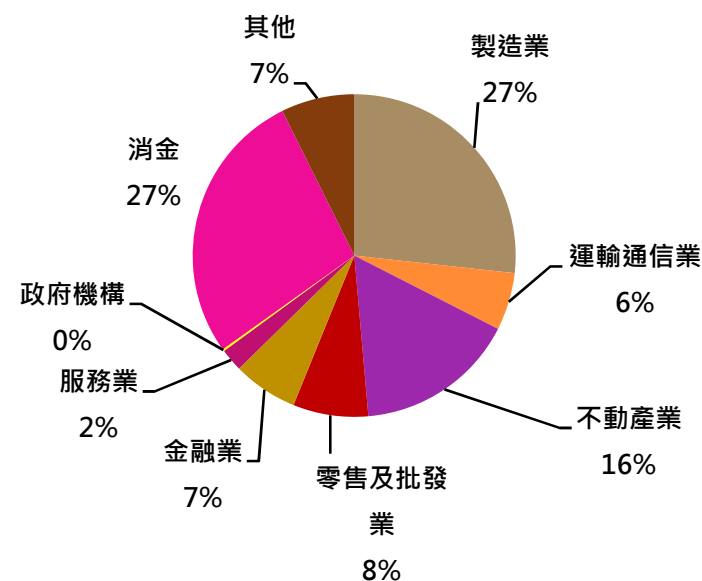
\*\* 包含政府相關之非營利機構等。

# 4Q/22各產業放款趨勢保守

## 兆豐銀行放款餘額-依產業別\*



## 兆豐銀行4Q/22 放款分佈 依產業別\*

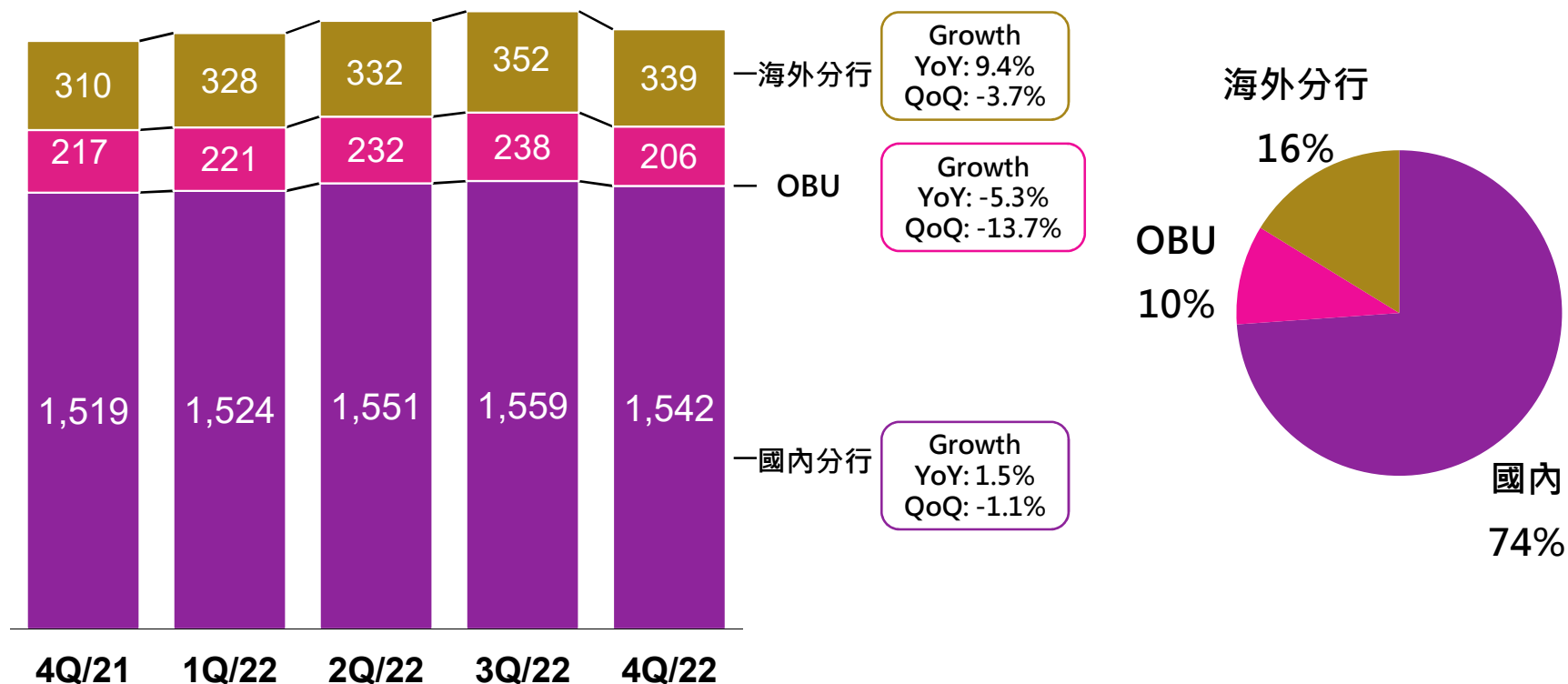


\* 兆豐銀行季末餘額(內部數據)·含一般放款、應收帳款融資、進出口信用狀融資、信用卡循環餘額、催收款但不包含保證。

# 海外分行放款年增率達9.4%; 但4Q/22放款策略改變

## 兆豐銀行4Q/22 放款分佈 – 依地區別 \*

單位: NT\$BN



\* 兆豐銀行季末餘額(內部數據)·含一般放款、應收帳款融資、進出口信用狀融資、信用卡循環餘額、催收款但不包含保證。

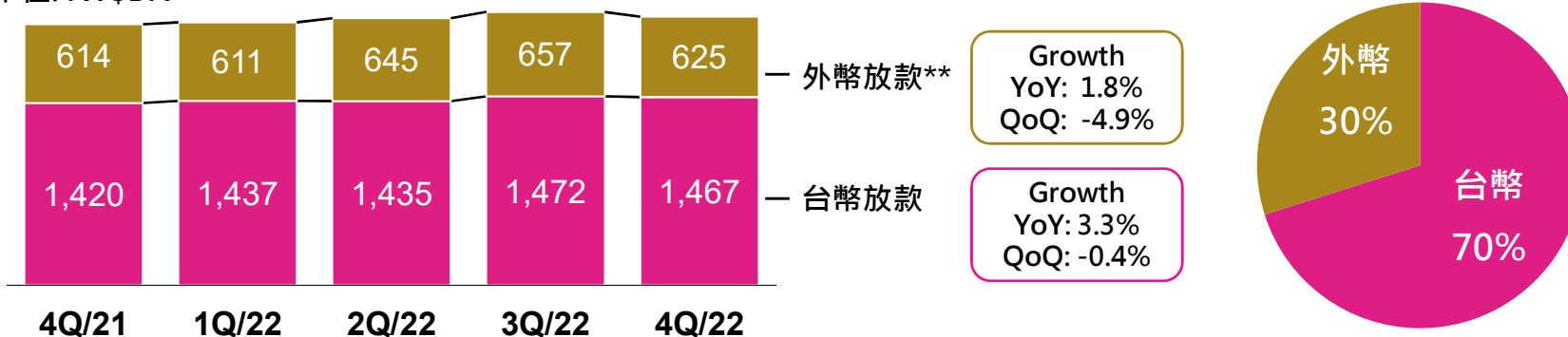
\*\* OBU 為Off-Shore Banking Unit之縮寫



# 外幣及美元放款趨勢改變

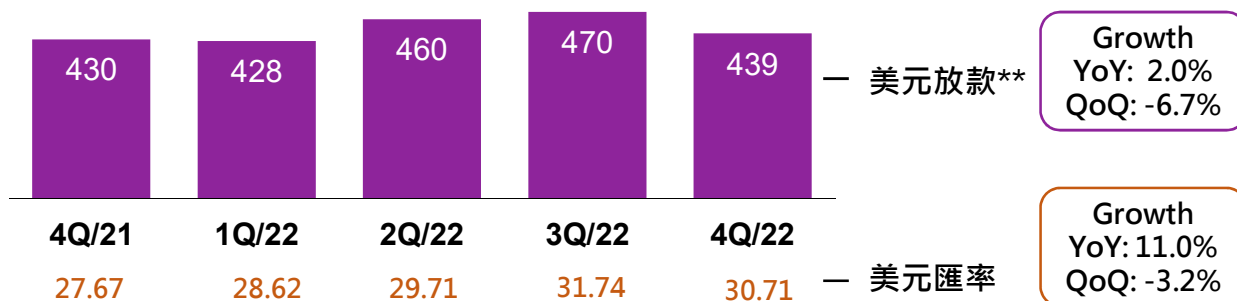
## 兆豐銀行當季平均放款餘額分佈 – 依幣別: 台幣 vs. 外幣放款 \*

單位: NT\$BN



## 兆豐銀行美元當季平均放款餘額趨勢\*

單位: NT\$ BN



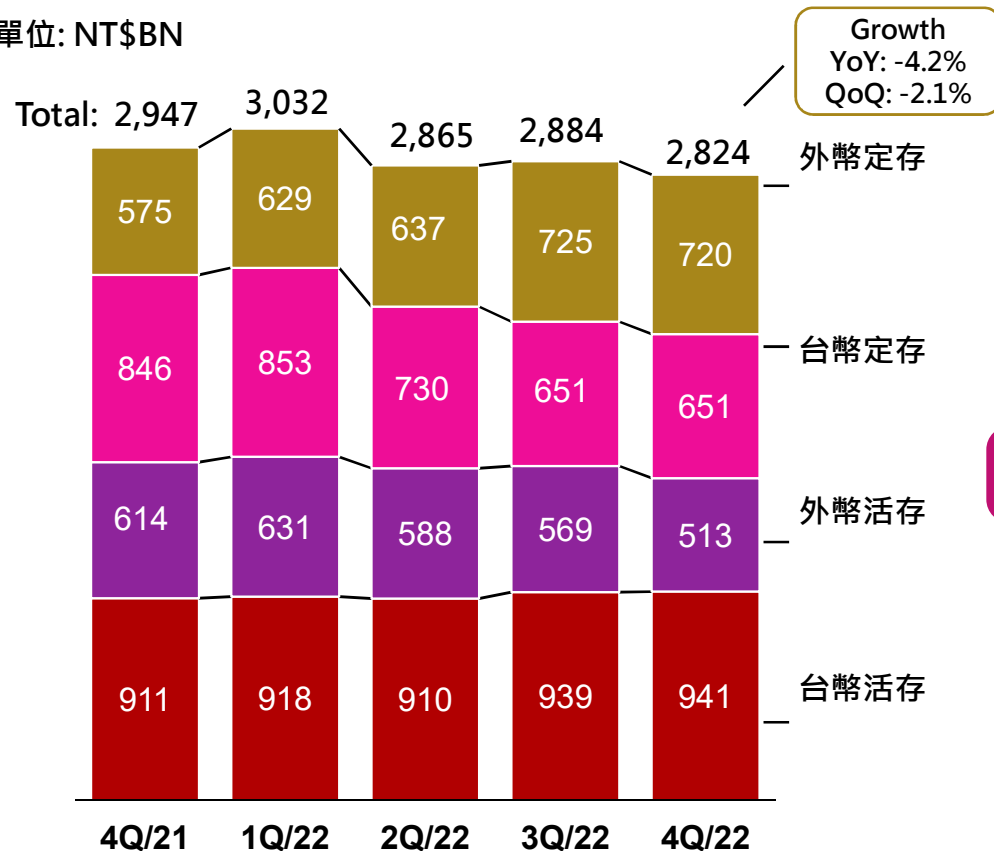
\* 兆豐銀行當季平均餘額(內部數據), 含一般放款、應收帳款融資、進出口信用狀融資、催收款但不包含信用卡循環餘額及保證。

\*\* 外幣放款及美元放款含OBU、國外分行及部分國內分行放款。

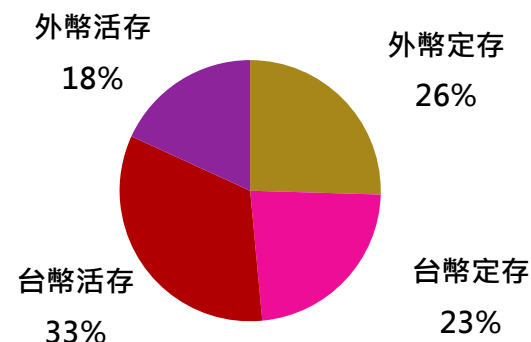
# 外幣定存增速得到控制

## 兆豐銀行存款餘額 \*

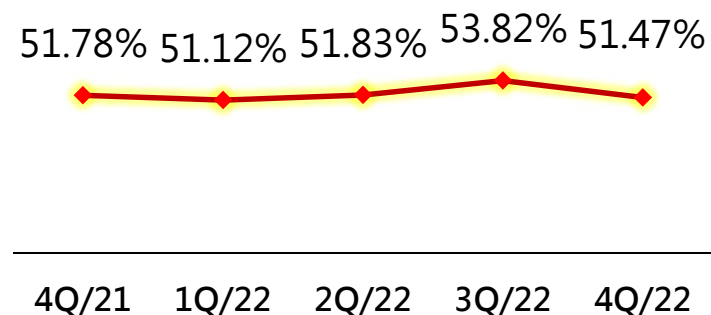
單位: NT\$BN



## 兆豐銀行4Q/22 存款分佈



## 兆豐銀行活存比趨勢

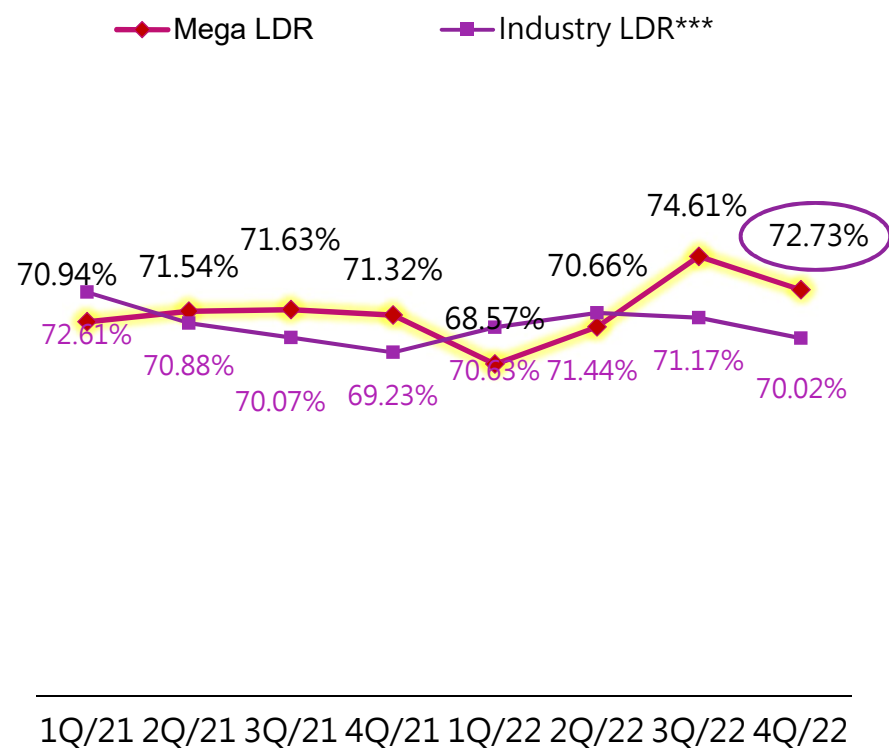


\* 存款餘額不含銀行同業存款、央行存款及中華郵政轉存款；內部數據。

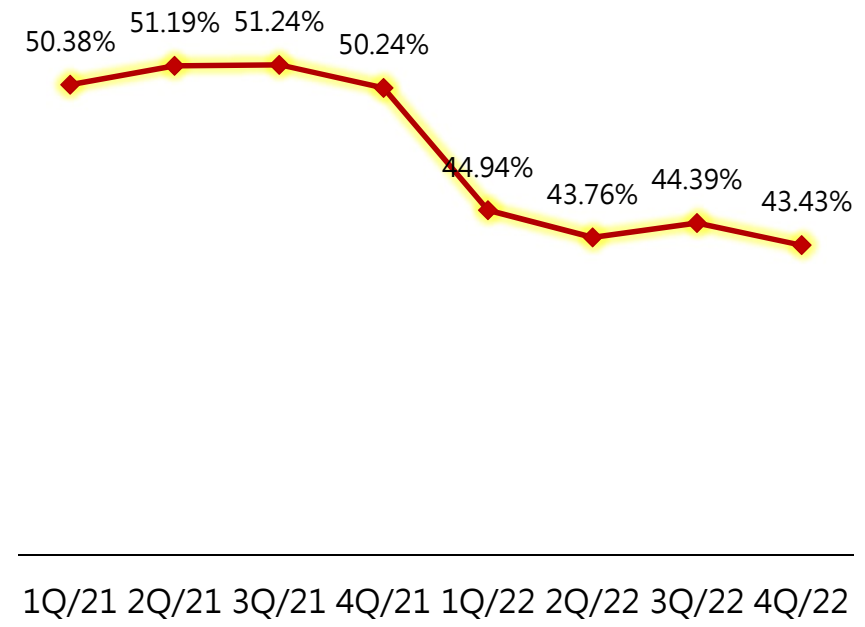
\*\* 包含個人及企業存款但不含央行及同業存款

# 4Q/22整體存放比略減

## 兆豐銀行整體存放比\*



## 兆豐銀行美元存放比\*\*

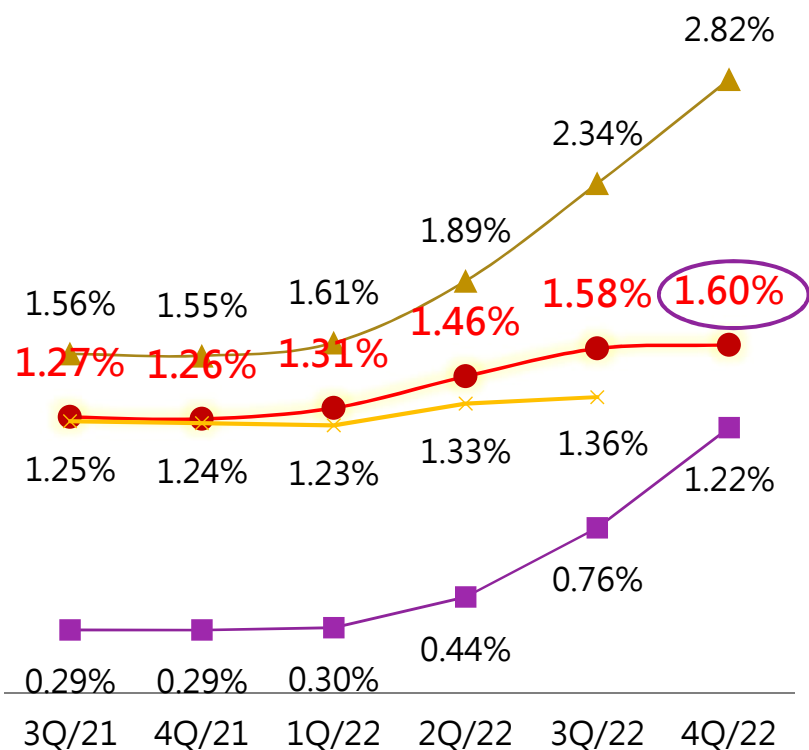


\* 整體存放比以當期末放款餘額 / 存款餘額計算 ; 內部數據  
 \*\* 美元存放比以當期平均放款餘額 / 平均存款餘額計算 ; 內部數據  
 \*\*\* 資料來源: 中央銀行

# 4Q/22 存放利差持續上揚

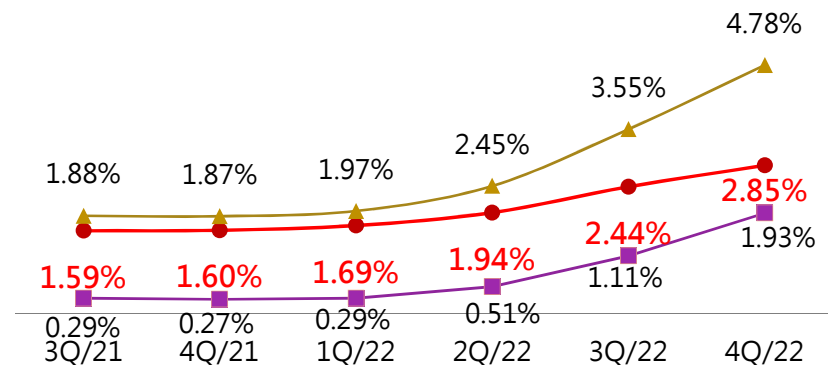
## 兆豐銀行總放款存放利差

● Spread ▲ Yield ■ Cost × Industry spread \*\*



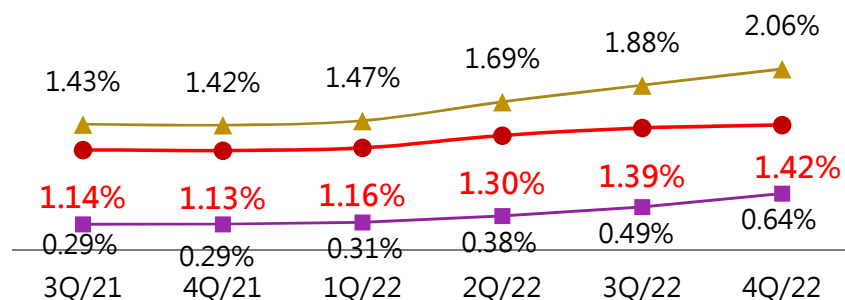
## 兆豐銀行海外放款存放利差\*

● Spread ▲ Yield ■ Cost



## 兆豐銀行國內放款存放利差

● Spread ▲ Yield ■ Cost



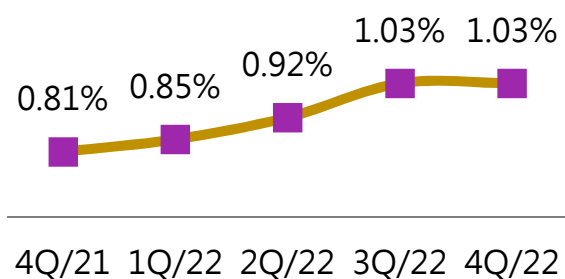
\* 含OBU及海外分行;內部數據

\*\* 資料來源: 中央銀行

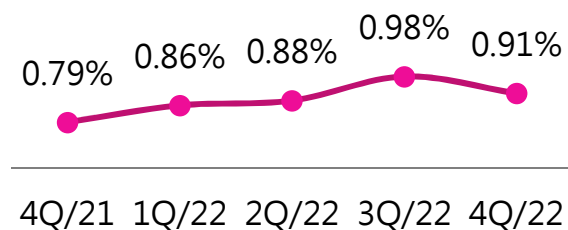


# 4Q/22 整體NIM持平

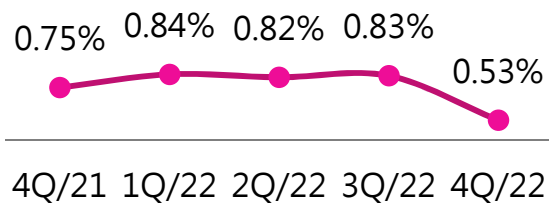
## 兆豐銀行單季**整體**淨利差\*



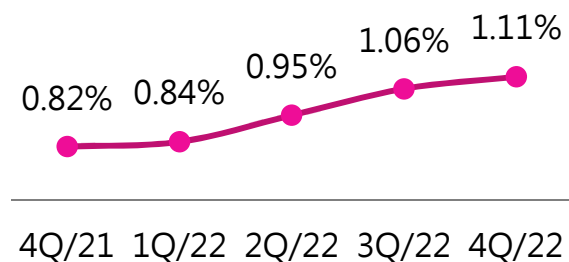
## 兆豐銀行單季**外幣**淨利差\*



## 兆豐銀行單季**美元**淨利差\*



## 兆豐銀行單季**台幣**淨利差\*

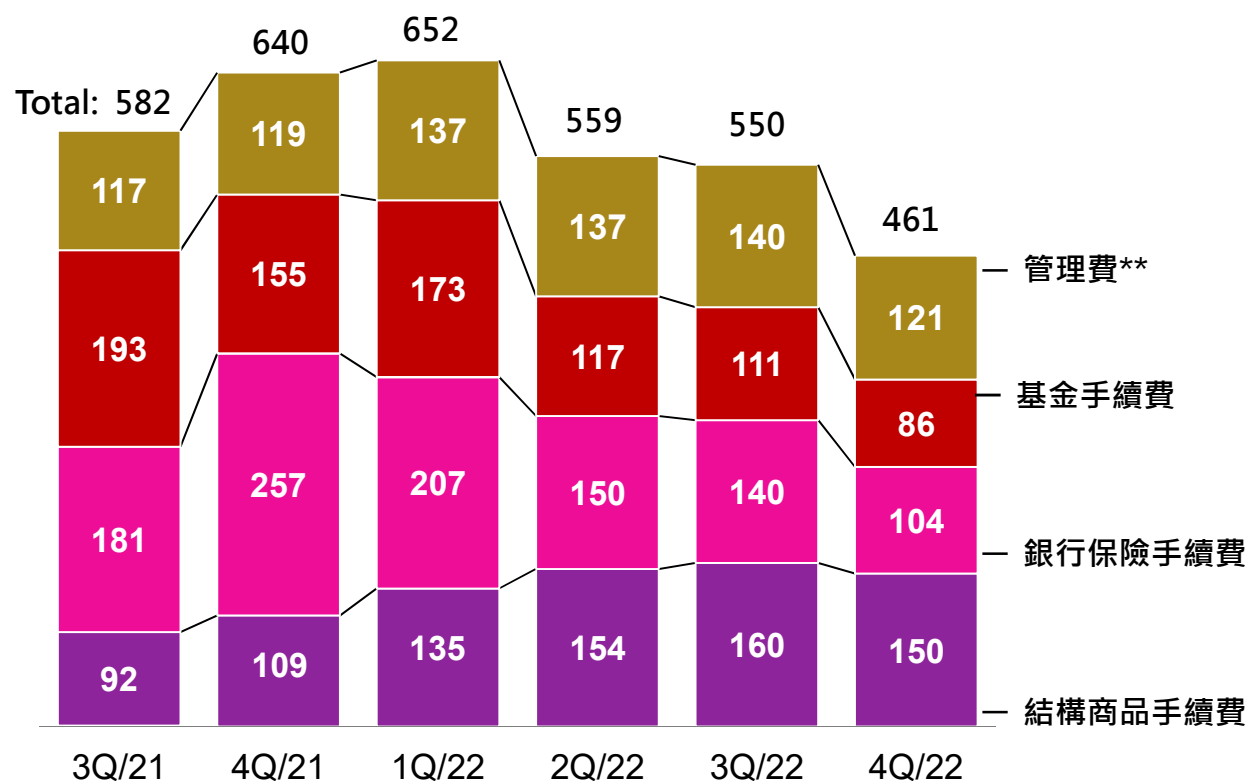


\* 淨利差(NIM) = 年化之當期淨利息收入 / 當季平均孳息資產；淨利息收入乃當季數據；內部數據。

# 市場波動持續影響財管商品需求

## 兆豐銀行財富管理手續費毛收益分佈- 依產品別\*

單位: NT\$MN

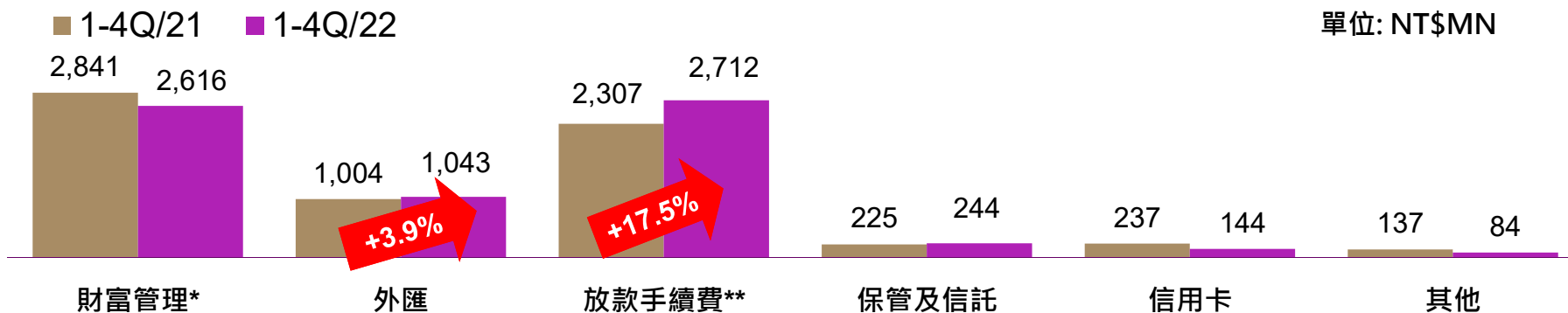


\* 內部數據; 此乃毛收益非淨收益。

\*\* 財富管理業務相關之管理費及信託帳戶收益。

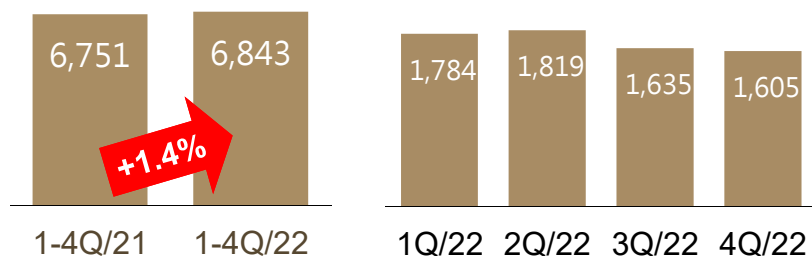
# 1-4Q/22 銀行手續費收益成長1.4%YoY; 主係放款及外匯手續費收益增加所致

## 兆豐銀行各項淨手續費收益趨勢

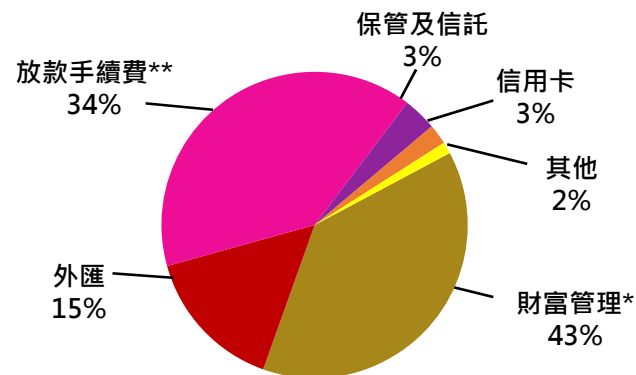


## 兆豐銀行整體淨手續費收益\*\*\*

單位: NT\$MN



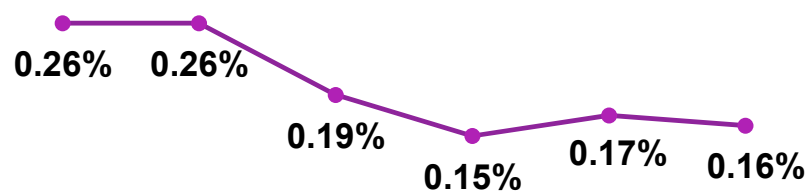
## 兆豐銀行1-4Q/22 淨手續費收益分佈



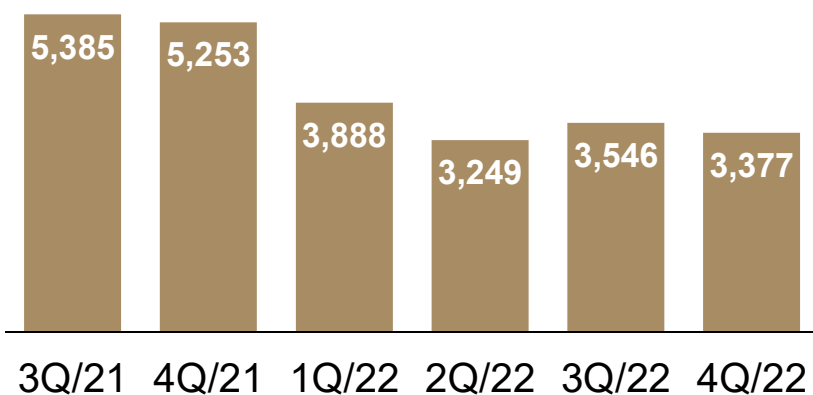
- \* 內部自結數據; 包含行銷費用、回饋金、與合作夥伴分潤等調整數
- \*\* 含企金放款、消金放款、保證及承兌等手續費收益
- \*\*\* 淨手續費總收益乃核閱/查核數

# 資產品質穩定

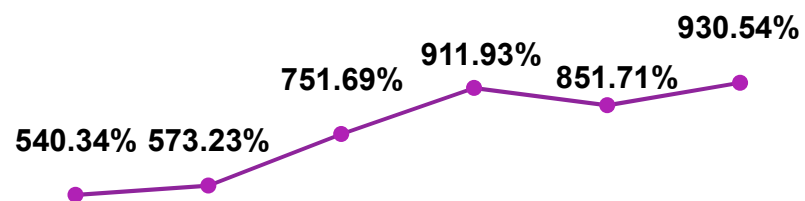
## 兆豐銀行逾放餘額及逾放比



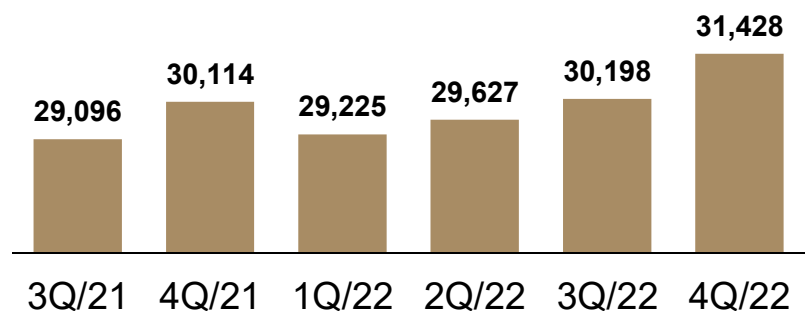
單位: NT\$MN



## 兆豐銀行備抵呆帳餘額及呆帳覆蓋率

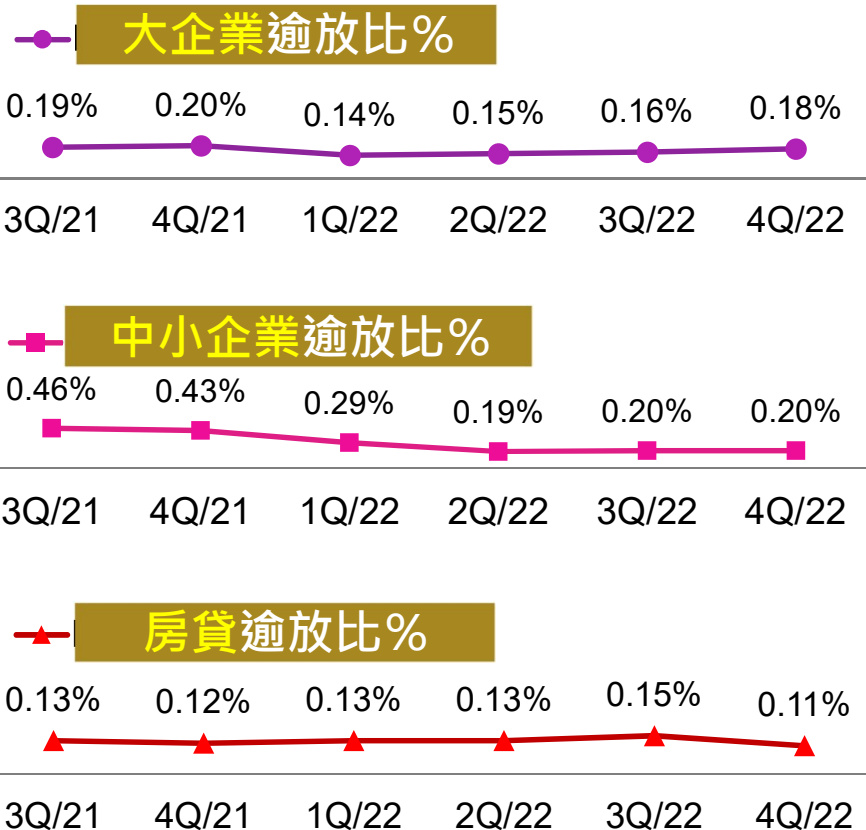


單位: NT\$MN

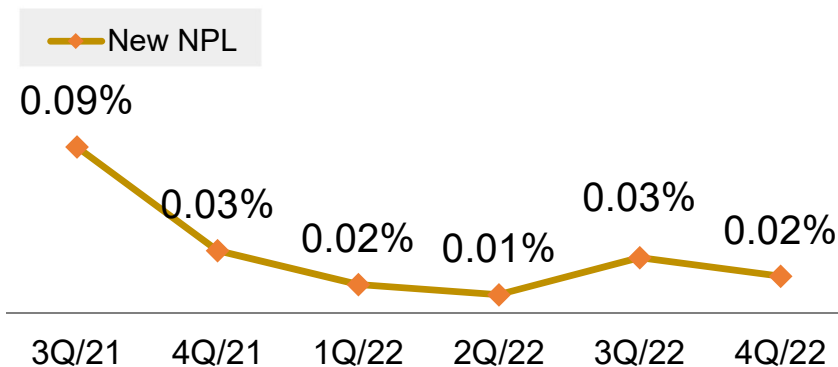


# 各項逾放比率穩定

## 兆豐銀行逾放比 – 依客戶別 \*



## 兆豐銀行新增逾放比% \*\*



\* 不包含政府機構放款、政府企業放款及其他企業放款，該三大客戶類別均無逾放金額。

\*\* 當期新增逾放金額 / 當期總放款餘額；兆豐銀行內部數據



# 目錄

- 1 營運摘要
- 2 財務概況
- 3 業務概況
- 4 附錄



# 兆豐金控 1-4Q/22 合併損益表

單位: 新台幣元	1-4Q/2022*	1-4Q/2021	YoY
利息收入	69,936,166,969	42,796,556,201	63%
減:利息費用	32,253,072,922	10,328,210,921	212%
<b>利息淨收益</b>	<b>37,683,094,047</b>	<b>32,468,345,280</b>	16%
<b>利息以外淨收益</b>	<b>18,366,558,873</b>	<b>27,762,500,407</b>	-34%
手續費及佣金淨收益	10,335,498,626	12,037,236,059	-14%
保險業務淨收益	(5,811,266,062)	2,234,551,622	
透過損益按公允價值衡量之金融資產及負債損益	6,121,167,191	7,839,448,730	-22%
投資性不動產損益	21,377,595	27,345,800	-22%
透過其他綜合損益按公允價值衡量之金融資產已實現損益	3,563,994,694	2,973,299,692	20%
除列按攤銷後成本衡量之金融資產損益	(38,866,781)	(39,146,843)	-1%
採用權益法認列關聯企業及合資損益之份額	(127,281,890)	125,017,017	-202%
兌換損益	2,789,496,357	1,443,881,342	93%
資產減損迴轉利益(減損損失)	139,864,977	318,700	
採用覆蓋法重分類之損益	5,502,018	(43,084,781)	-113%
其他非利息淨損益	1,367,072,148	1,163,633,069	17%
<b>淨收益</b>	<b>56,049,652,920</b>	<b>60,230,845,687</b>	-7%
呆帳費用、承諾及保證責任準備提存	2,876,571,268	1,904,434,260	51%
保險負債準備淨變動	2,357,830,345	64,519,637	
營業費用	29,670,950,015	29,605,479,044	0%
繼續營業單位稅前損益	21,144,301,292	28,656,412,746	-26%
所得稅(費用)利益	(2,809,342,854)	(2,925,342,834)	-4%
<b>本期淨利(淨損)</b>	<b>18,334,958,438</b>	<b>25,731,069,912</b>	-29%
EPS	1.32	1.89	-30%

\* 1-4Q /2022乃查核數

# 兆豐金控 1-4Q/22 合併資產負債表

單位: 新台幣元	1-4Q/2022*	1-4Q/2021*	YoY
現金及約當現金	113,762,305,786	140,618,307,490	-19%
存放央行及拆借金融同業	416,665,722,770	441,542,195,191	-6%
透過損益按公允價值衡量之金融資產	204,901,888,918	202,834,657,368	1%
透過其他綜合損益按公允價值衡量之金融資產	524,826,589,554	543,790,345,854	-3%
按攤銷後成本衡量債務工具投資-淨額	565,428,607,312	648,132,418,091	-13%
附賣回票券及債券投資-淨額	618,306,160	949,169,935	-35%
應收款項-淨額	86,258,655,974	96,630,961,908	-11%
本期所得稅資產	329,711,938	331,977,429	-1%
待出售資產-淨額	12,379,896	15,812,832	-22%
貼現及放款-淨額	2,079,441,292,388	2,037,354,979,815	2%
其他資產-淨額	68,741,886,204	56,064,032,706	23%
<b>資產總計</b>	<b>4,060,987,346,900</b>	<b>4,168,264,858,619</b>	-3%
央行及金融同業存款	417,271,578,560	385,049,994,902	8%
央行及同業融資	3,250,380,253	46,890,695,507	-93%
透過損益按公允價值衡量之金融負債	21,447,467,468	19,344,092,290	11%
附買回票券及債券負債	252,342,652,952	225,056,762,205	12%
應付商業本票-淨額	22,637,681,452	32,917,847,827	-31%
應付款項	73,475,047,501	84,963,857,954	-14%
本期所得稅負債	10,752,027,941	12,298,301,154	-13%
存款及匯款	2,847,366,547,372	2,959,789,703,588	-4%
應付債券	20,000,000,000	6,000,000,000	233%
其他負債	92,634,509,916	67,554,720,567	37%
<b>負債總計</b>	<b>3,761,177,893,415</b>	<b>3,839,865,975,994</b>	-2%
股本	139,398,195,820	135,998,239,830	2%
資本公積	68,194,233,375	68,194,233,334	0%
保留盈餘	107,542,619,834	113,046,483,962	-5%
其他權益	(15,325,595,544)	11,159,925,499	-237%
<b>股東權益總計</b>	<b>299,809,453,485</b>	<b>328,398,882,625</b>	-9%





# 兆豐銀行 1-4Q/22 合併損益表

單位: 新台幣元	1-4Q/2022*	1-4Q/2021	YoY
利息收入	67,164,223,418	39,958,532,516	68%
減:利息費用	30,306,775,006	9,684,791,577	213%
<b>利息淨收益</b>	<b>36,857,448,412</b>	<b>30,273,740,939</b>	22%
<b>利息以外淨收益</b>	<b>17,127,418,008</b>	<b>15,044,658,365</b>	14%
手續費及佣金淨收益	6,842,716,835	6,750,764,017	1%
透過損益按公允價值衡量之金融資產及負債損益	4,828,579,710	4,901,301,511	-1%
透過其他綜合損益按公允價值衡量之金融資產已實現損益	2,344,156,255	1,507,922,358	55%
除列按攤銷後成本衡量之金融資產損益	(38,866,781)	(39,146,843)	-1%
採用權益法認列關聯企業及合資損益之份額	(131,987,815)	124,262,668	-206%
兌換損益	2,671,954,456	1,469,621,654	82%
資產減損迴轉利益(減損損失)	127,812,573	(29,926,992)	-527%
其他非利息淨損益	483,052,775	359,859,992	34%
<b>淨收益</b>	<b>53,984,866,420</b>	<b>45,318,399,304</b>	19%
呆帳費用、承諾及保證責任準備提存	3,100,135,869	1,782,405,446	74%
營業費用	24,083,514,416	22,944,987,702	5%
繼續營業單位稅前損益	26,801,216,135	20,591,006,156	30%
所得稅(費用)利益	(2,619,781,578)	(2,133,686,529)	23%
<b>本期淨利(淨損)</b>	<b>24,181,434,557</b>	<b>18,457,319,627</b>	31%

\* 1-4Q /2022乃查核數



# 兆豐銀行 1-4Q/22 合併資產負債表

單位: 新台幣元	1-4Q/2022*	1-4Q/2021*	YoY
現金及約當現金	109,395,867,986	133,744,154,105	-18%
存放央行及拆借金融同業	416,665,722,770	443,742,195,191	-6%
透過損益按公允價值衡量之金融資產	56,560,187,630	56,993,024,045	-1%
透過其他綜合損益按公允價值衡量之金融資產	404,518,469,252	407,244,111,008	-1%
按攤銷後成本衡量債務工具投資-淨額	560,759,936,424	643,731,304,972	-13%
附賣回票券及債券投資-淨額	1,221,779,896	949,169,935	29%
應收款項-淨額	45,401,972,157	38,875,673,375	17%
本期所得稅資產	5,019,464	2,385,639	110%
貼現及放款-淨額	2,079,441,292,388	2,037,354,979,815	2%
其他資產-淨額	34,617,462,060	35,510,302,747	-3%
<b>資產總計</b>	<b>3,708,587,710,027</b>	<b>3,798,147,300,832</b>	-2%
央行及金融同業存款	409,289,256,060	369,899,233,202	11%
央行及同業融資	3,250,380,253	46,890,695,507	-93%
透過損益按公允價值衡量之金融負債	21,031,585,478	18,872,022,898	11%
附買回票券及債券負債	34,830,460,863	16,836,542,429	107%
應付款項	29,046,186,657	30,340,067,213	-4%
本期所得稅負債	9,405,200,685	9,772,613,033	-4%
存款及匯款	2,849,503,485,714	2,971,731,600,047	-4%
應付債券	15,000,000,000	1,000,000,000	1400%
其他負債	47,274,615,012	33,698,137,395	40%
<b>負債總計</b>	<b>3,418,631,170,722</b>	<b>3,499,040,911,724</b>	-2%
股本	85,362,336,310	85,362,336,310	0%
資本公積	62,219,539,564	62,219,539,563	0%
保留盈餘	156,356,954,970	145,870,972,194	7%
其他權益	(13,982,291,539)	5,653,541,041	-347%
<b>股東權益總計</b>	<b>289,956,539,305</b>	<b>299,106,389,108</b>	-3%

\* 1-4Q /2022乃查核數



# 擁有39個海外據點、遍佈17個國家； 22個據點在「新南向政策」區域

## 兆豐銀行之海外據點



\* Hai Fong、Mumbai 乃代表處; Kuala Lumpur乃行銷辦事處。



Thank you~

Q & A